

## 焦炭、白银、菜粕资金流入明显

投资咨询部

电话: 010-84183091

010-84183086

地址: 北京市东城区东直门南

大街3号国华投资大厦10层

国都期货有限公司

网址: www.guodu.cc

### 【资金流向概述及建议】

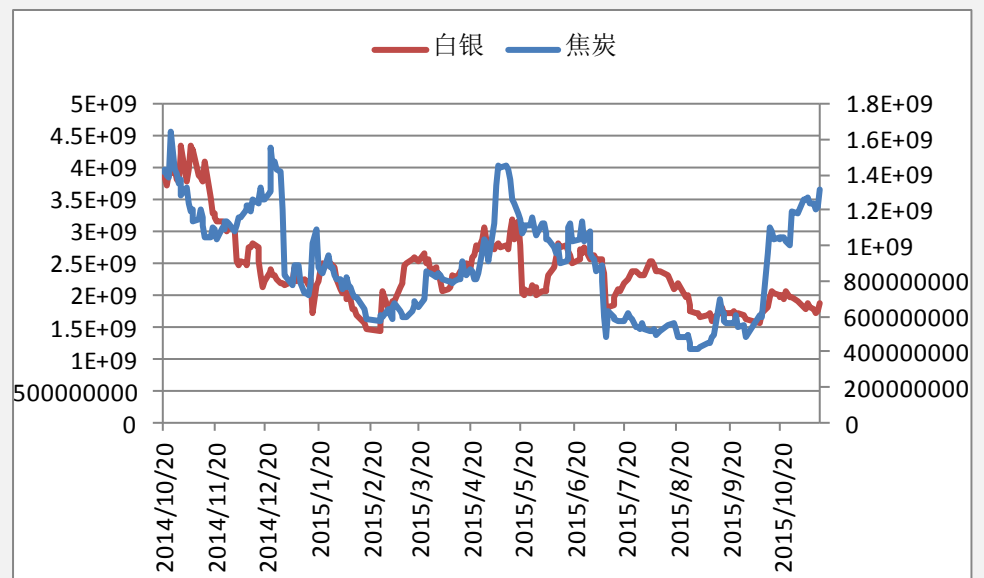
今天市场整体资金流入 0.1% 或 0.63 亿至 663.38 亿，今日焦炭、白银、菜

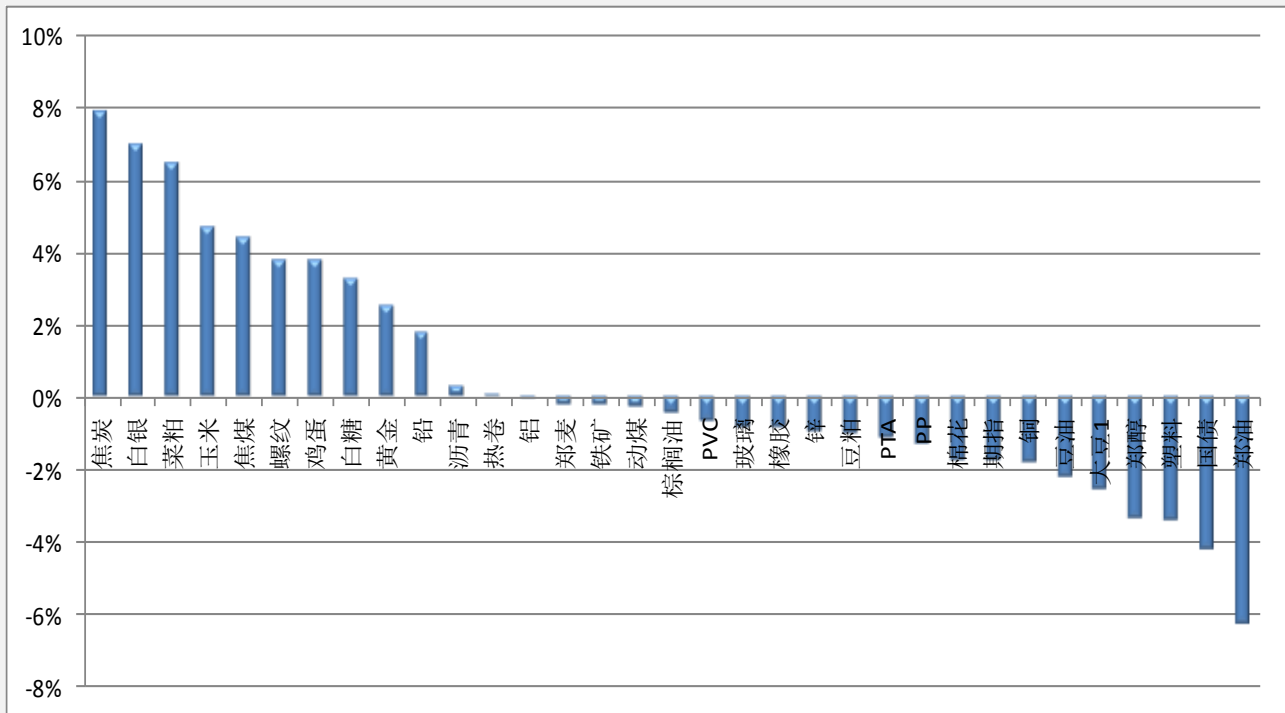
粕有明显资金流入。郑油、国债、塑料明显资金流出。

- 1、螺纹空单持有。
- 2、棕榈油空单持有



### 【资金流入商品跟踪】

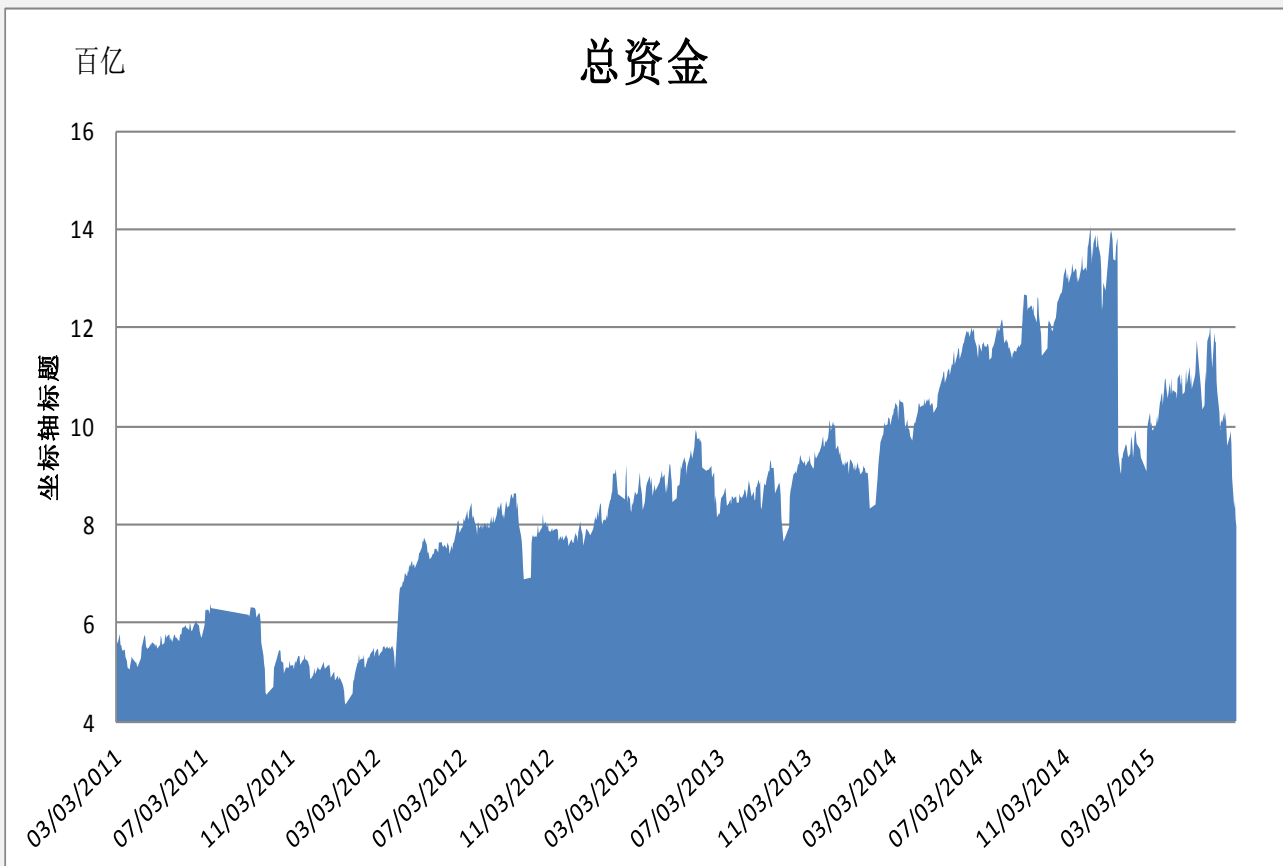


**【各品种保证金日增减】**


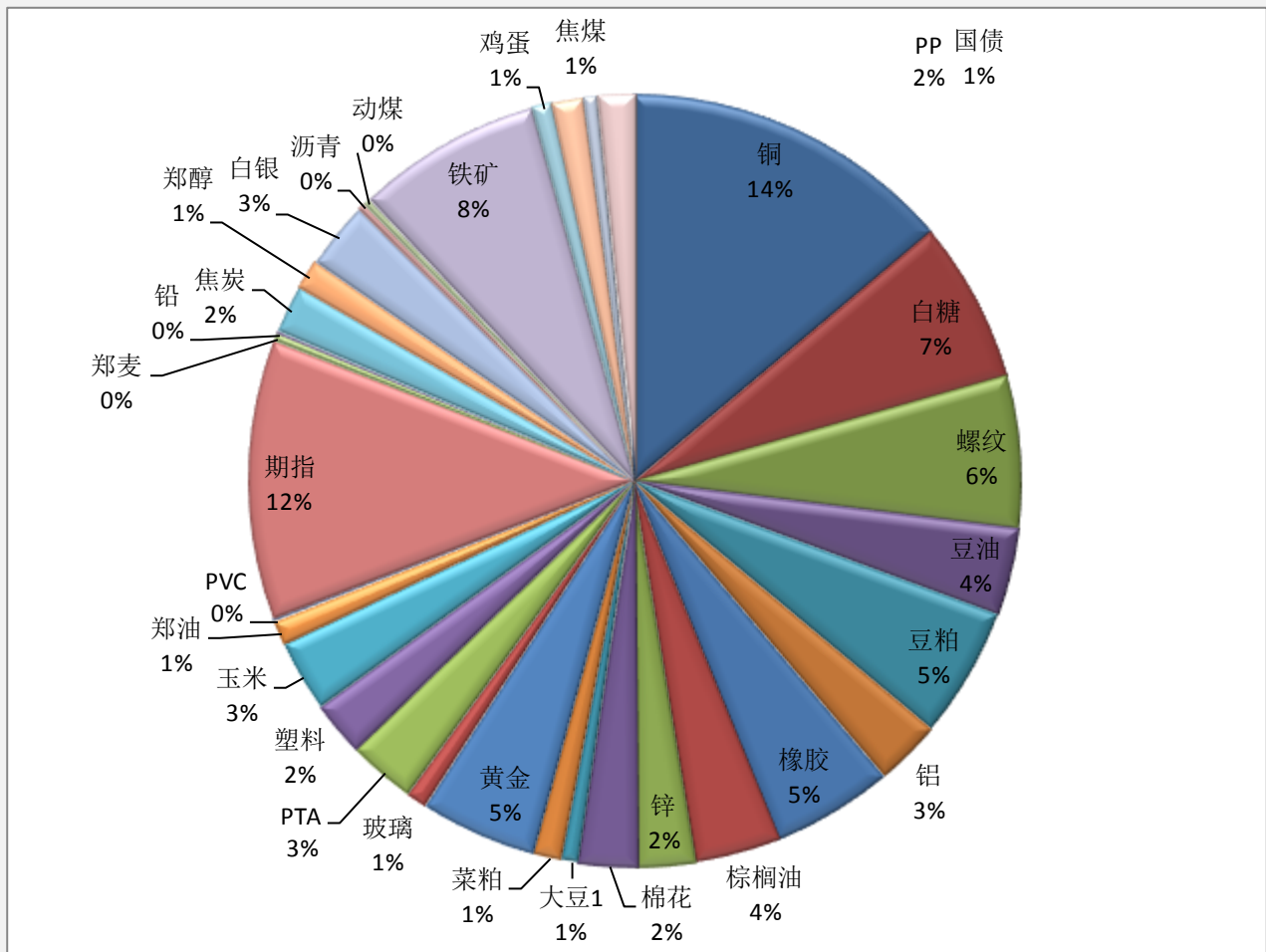
品种	上一交易日 (亿元)	今日(亿元)	占比	日增幅 (亿元)	日增率
焦炭	12.19	13.15	1.98%	0.96	7.88%
白银	17.44	18.66	2.81%	1.22	7.00%
菜粕	7.33	7.81	1.18%	0.47	6.47%
玉米	18.95	19.84	2.99%	0.89	4.70%
焦煤	3.61	3.77	0.57%	0.16	4.44%
螺纹钢	40.55	42.08	6.34%	1.53	3.77%
鸡蛋	5.57	5.78	0.87%	0.21	3.77%
白糖	43.43	44.85	6.76%	1.42	3.27%
黄金	31.46	32.26	4.86%	0.80	2.54%
铅	0.80	0.82	0.12%	0.01	1.80%
沥青	2.08	2.09	0.31%	0.01	0.32%
热卷	0.58	0.58	0.09%	0.00	0.05%
铝	18.18	18.18	2.74%	0.00	-0.01%
郑麦	2.33	2.32	0.35%	0.00	-0.17%
铁矿	51.36	51.26	7.73%	-0.10	-0.19%
动煤	1.92	1.92	0.29%	0.00	-0.25%
棕榈油	23.60	23.49	3.54%	-0.10	-0.44%
PVC	0.82	0.82	0.12%	-0.01	-0.63%

玻璃	5.64	5.60	0.84%	-0.05	-0.81%
橡胶	34.03	33.75	5.09%	-0.28	-0.82%
锌	16.03	15.88	2.39%	-0.15	-0.94%
豆粕	36.62	36.25	5.46%	-0.37	-1.01%
PTA	18.87	18.66	2.81%	-0.21	-1.11%
PP	10.16	10.03	1.51%	-0.13	-1.29%
棉花	16.55	16.26	2.45%	-0.28	-1.72%
期指	78.49	77.11	11.62%	-1.38	-1.75%
铜	93.45	91.80	13.84%	-1.65	-1.77%
豆油	24.87	24.32	3.67%	-0.55	-2.21%
大豆1	4.89	4.76	0.72%	-0.12	-2.56%
郑醇	8.71	8.41	1.27%	-0.29	-3.35%
塑料	15.86	15.32	2.31%	-0.54	-3.41%
国债	9.21	8.82	1.33%	-0.38	-4.17%
郑油	7.16	6.72	1.01%	-0.45	-6.24%

### 【期货市场保证金总量】



**【各品种保证金占比】**



**注：本报告按品种总持仓和交易所保证金比例计算，未考虑增加保证金和套利按单边计算因素。**

**产品说明：**由于期货市场中的持仓量由于多空双方都可以无限开仓，因此持仓量可以无限增加。股票的股本在不发行新股和不回购老股的情况下是恒定不变的，所以持仓量可以说是期货的特有指标。持仓量的增减反应投资者对某个商品的投资“热情”，是判断趋势行情能否持续和重要点位的突破是否有效的重要参数。归纳起来有 4 点：**1、持仓量在上升趋势中增加是看涨的；2、持仓量在上升趋势中减少是看跌的；3、持仓量在下降趋势中增加是看跌的；4、持仓量在下降趋势中减少是看涨的。**



扫一扫获取更多国都特色产品。

### 免责声明：

如果您对本报告有任何意见或建议，请致信于国都信箱(tzzx@guodu.cc)，欢迎您及时告诉我们您对本刊的任何想法！

本刊所有信息均建立在可靠的资料来源基础上。我们力求能为您提供精确的数据，客观的分析和全面的观点。但我们必须声明，对所有信息可能导致的任何损失概不负责。

本报告并不提供量身定制的投资建议。报告的撰写并未虑及读者的具体财务状况及目标。国都期货研究团队建议投资者应独立评估特定的投资和战略，并鼓励投资者征求专业财务顾问的意见。具体的投资或战略是否恰当取决于投资者自身的状况和目标。

版权声明：(c) 本报告版权为国都期货有限公司所有。本刊所含文字、数据和图表未经国都期货有限公司书面许可，任何人不得以电子、机械、影印、录音或其他任何形式复制、传播或存储于任何检索系统。未经许可，复制本刊任何内容皆属违反版权法行为，可能将受到法律起诉，并承担与之相关的所有损失赔偿和法律费用。涉及版权的所有问题请垂询：010-84183008/3009。