

**黄金、国债、玉米资金流入明显**

投资咨询部

电话：010-84183091

010-84183086

地址：北京市东城区东直门南

大街3号国华投资大厦10层

国都期货有限公司

网址：www.guodu.cc



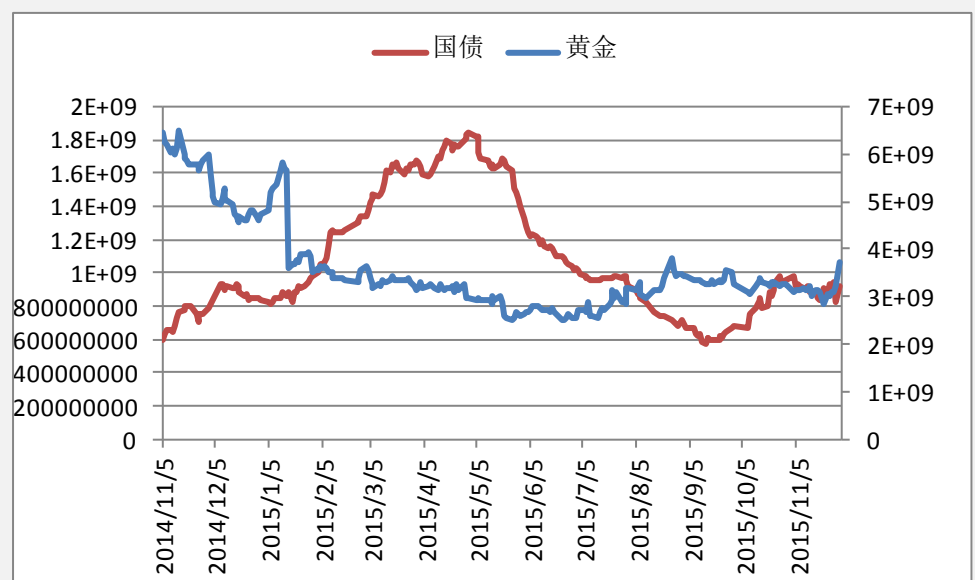
**【资金流向概述及建议】**

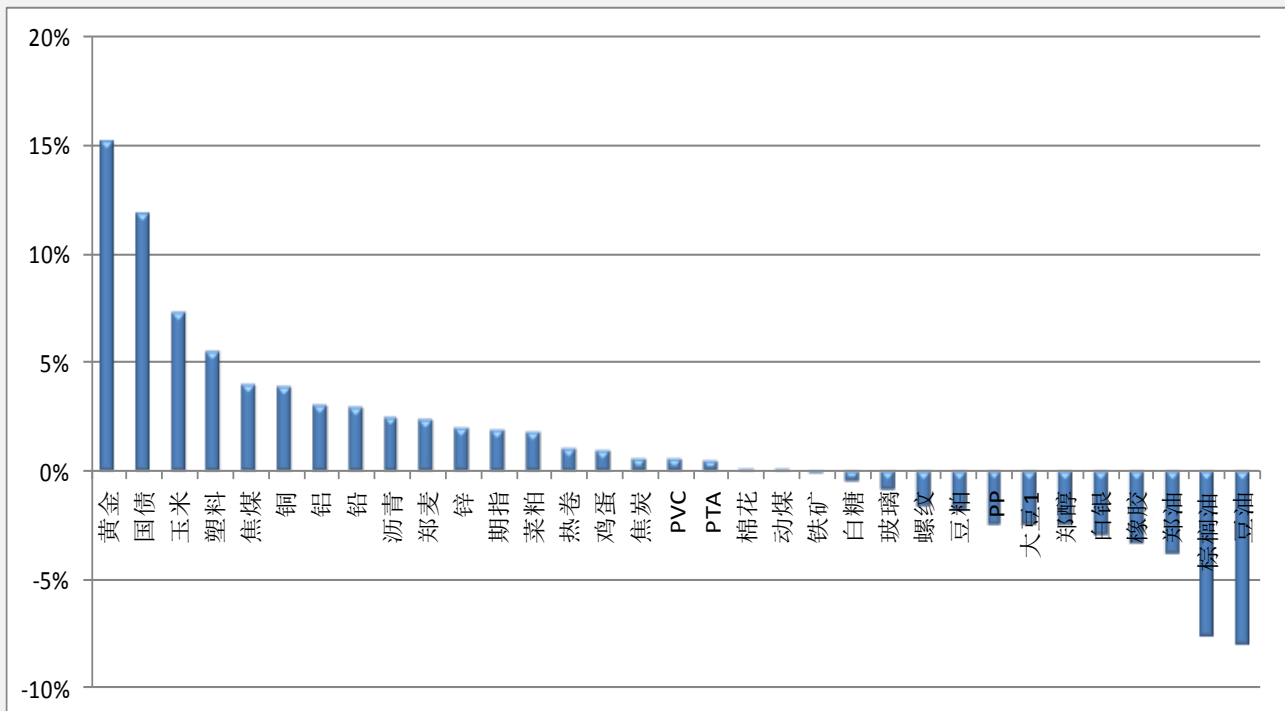
今天市场整体资金流入 0.98%或 6.11 亿至 627.71 亿，今日黄金、国债、玉

米有明显资金流入。豆油、棕榈、郑油明显资金流出。

- 1、螺纹空单持有。
- 2、铁矿石空单持有。
- 3、豆油多单持有。
- 4、沪锌空单持有。
- 5、沪镍空单持有。

**【资金流入商品跟踪】**

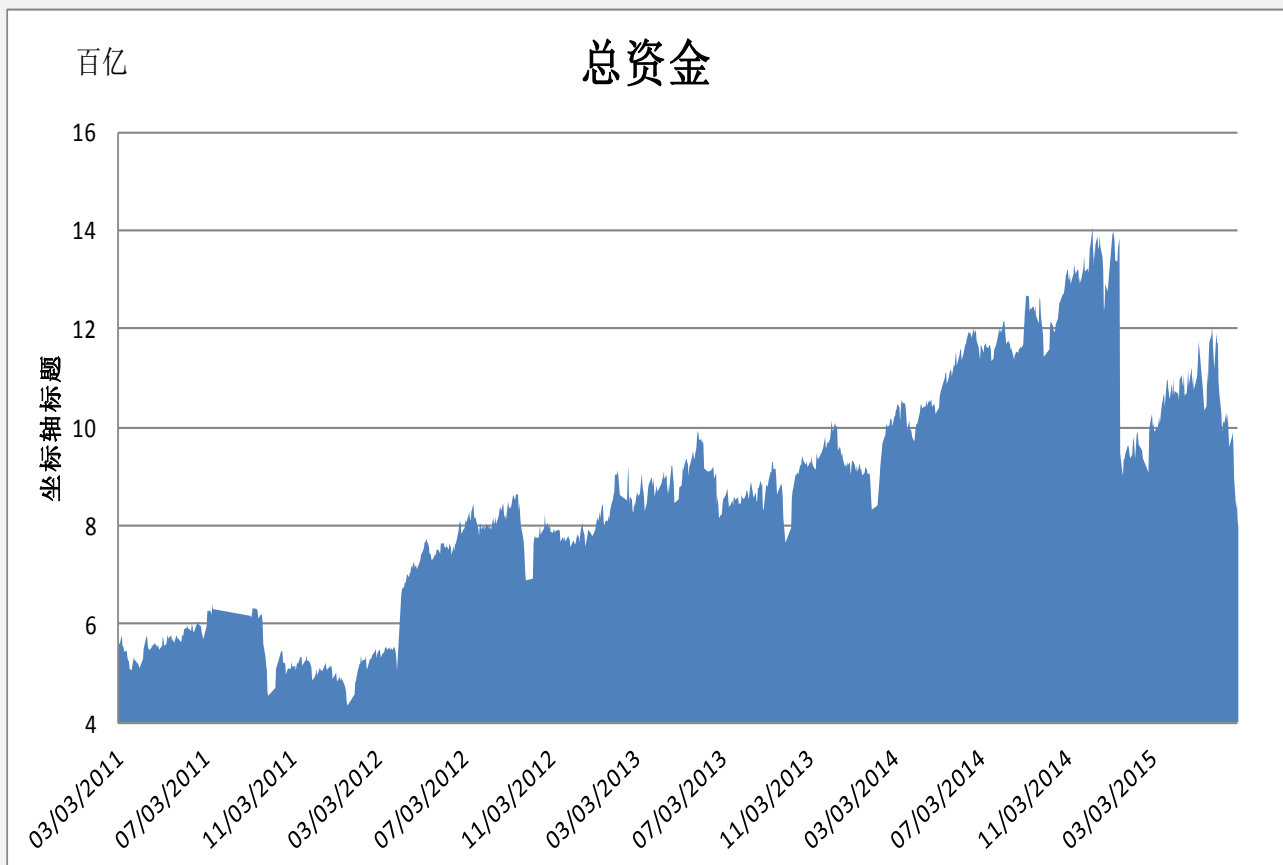


**【各品种保证金日增减】**


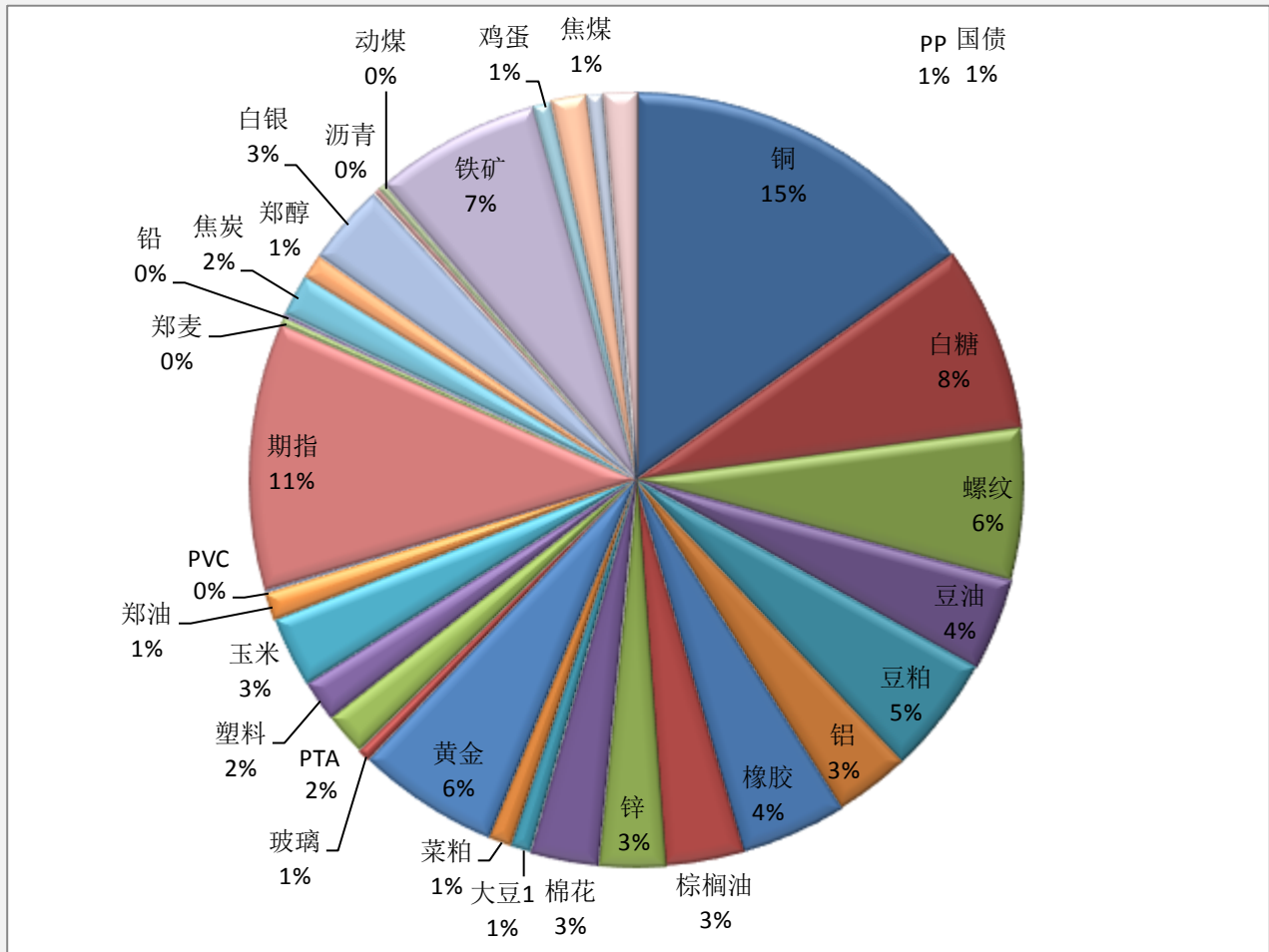
品种	上一交易日 (亿元)	今日 (亿元)	占比	日增幅 (亿元)	日增率
黄金	32.25	37.12	5.91%	4.88	15.12%
国债	8.28	9.26	1.48%	0.98	11.86%
玉米	17.25	18.50	2.95%	1.25	7.28%
塑料	10.31	10.87	1.73%	0.56	5.47%
焦煤	4.02	4.18	0.67%	0.16	3.94%
铜	91.34	94.89	15.12%	3.55	3.89%
铝	19.13	19.71	3.14%	0.58	3.04%
铅	0.93	0.95	0.15%	0.03	2.94%
沥青	1.77	1.82	0.29%	0.04	2.45%
郑麦	1.88	1.93	0.31%	0.04	2.38%
锌	16.71	17.04	2.71%	0.33	2.00%
期指	68.55	69.85	11.13%	1.31	1.91%
菜粕	6.04	6.15	0.98%	0.11	1.79%
热卷	0.64	0.65	0.10%	0.01	1.02%
鸡蛋	4.76	4.81	0.77%	0.04	0.92%
焦炭	11.07	11.13	1.77%	0.06	0.55%
PVC	0.71	0.72	0.11%	0.00	0.54%
PTA	11.16	11.21	1.79%	0.05	0.43%
棉花	17.66	17.66	2.81%	0.00	0.01%
动煤	2.02	2.02	0.32%	0.00	0.01%

铁矿	43.52	43.45	6.92%	-0.07	-0.16%
白糖	48.72	48.47	7.72%	-0.25	-0.52%
玻璃	3.32	3.29	0.52%	-0.03	-0.86%
螺纹	40.32	39.65	6.32%	-0.67	-1.66%
豆粕	31.73	31.13	4.96%	-0.60	-1.89%
PP	8.63	8.42	1.34%	-0.21	-2.46%
大豆1	5.52	5.39	0.86%	-0.14	-2.47%
郑醇	6.73	6.56	1.05%	-0.17	-2.52%
白银	21.85	21.19	3.38%	-0.66	-3.03%
橡胶	28.53	27.56	4.39%	-0.97	-3.39%
郑油	7.55	7.26	1.16%	-0.29	-3.87%
棕榈油	22.37	20.66	3.29%	-1.71	-7.65%
豆油	26.34	24.22	3.86%	-2.12	-8.04%

### 【期货市场保证金总量】



### 【各品种保证金占比】



**注：本报告按品种总持仓和交易所保证金比例计算，未考虑增加保证金和套利按单边计算因素。**

**产品说明：**由于期货市场中的持仓量由于多空双方都可以无限开仓，因此持仓量可以无限增加。股票的股本在不发行新股和不回购老股的情况下是恒定不变的，所以持仓量可以说是期货的特有指标。持仓量的增减反应投资者对某个商品的投资“热情”，是判断趋势行情能否持续和重要点位的突破是否有效的重要参数。归纳起来有 4 点：**1、持仓量在上升趋势中增加是看涨的；2、持仓量在上升趋势中减少是看跌的；3、持仓量在下降趋势中增加是看跌的；4、持仓量在下降趋势中减少是看涨的。**



扫一扫获取更多国都特色产品。

### 免责声明：

如果您对本报告有任何意见或建议，请致信于国都信箱(tzzx@guodu.cc)，欢迎您及时告诉我们您对本刊的任何想法！

本刊所有信息均建立在可靠的资料来源基础上。我们力求能为您提供精确的数据，客观的分析和全面的观点。但我们必须声明，对所有信息可能导致的任何损失概不负责。

本报告并不提供量身定制的投资建议。报告的撰写并未虑及读者的具体财务状况及目标。国都期货研究团队建议投资者应独立评估特定的投资和战略，并鼓励投资者征求专业财务顾问的意见。具体的投资或战略是否恰当取决于投资者自身的状况和目标。

版权声明：(c) 本报告版权为国都期货有限公司所有。本刊所含文字、数据和图表未经国都期货有限公司书面许可，任何人不得以电子、机械、影印、录音或其他任何形式复制、传播或存储于任何检索系统。未经许可，复制本刊任何内容皆属违反版权法行为，可能将受到法律起诉，并承担与之相关的所有损失赔偿和法律费用。涉及版权的所有问题请垂询：010-84183008/3009。