

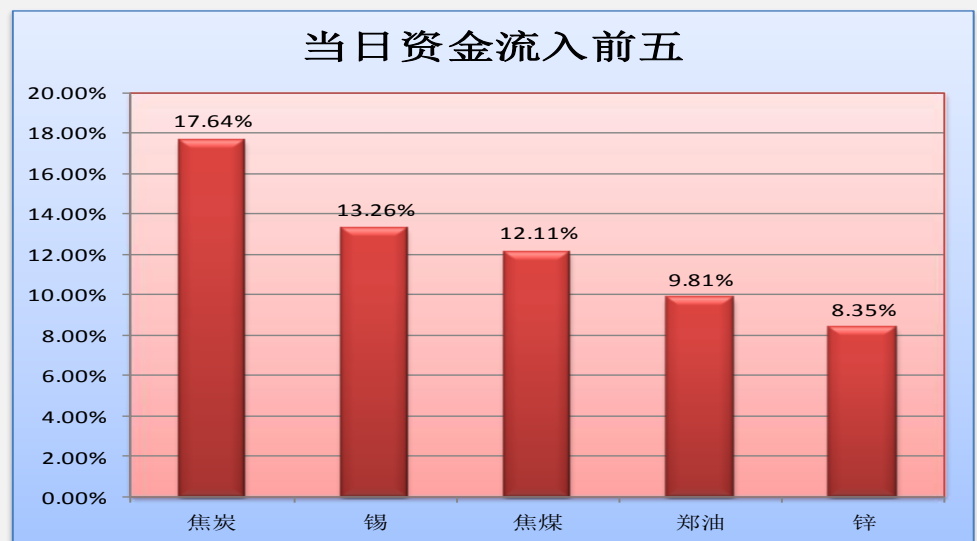
焦炭、锡资金流入明显

今天市场整体资金流出 1.71% 或 16.76 亿至 9863.38 亿。焦炭、锡、焦煤资金流入明显；IC、IH、IF 资金流出明显。焦炭、锡、玻璃、橡胶等品种前 5 日资金净流入较多；IF、IC、铅等品种前 5 日资金净流出较多。（详见文后图表。）

图一：当日资金流向概览



图二：当日资金流入前五品种



图三：5日资金流入前十品种

投资咨询部

电话：010-84183086

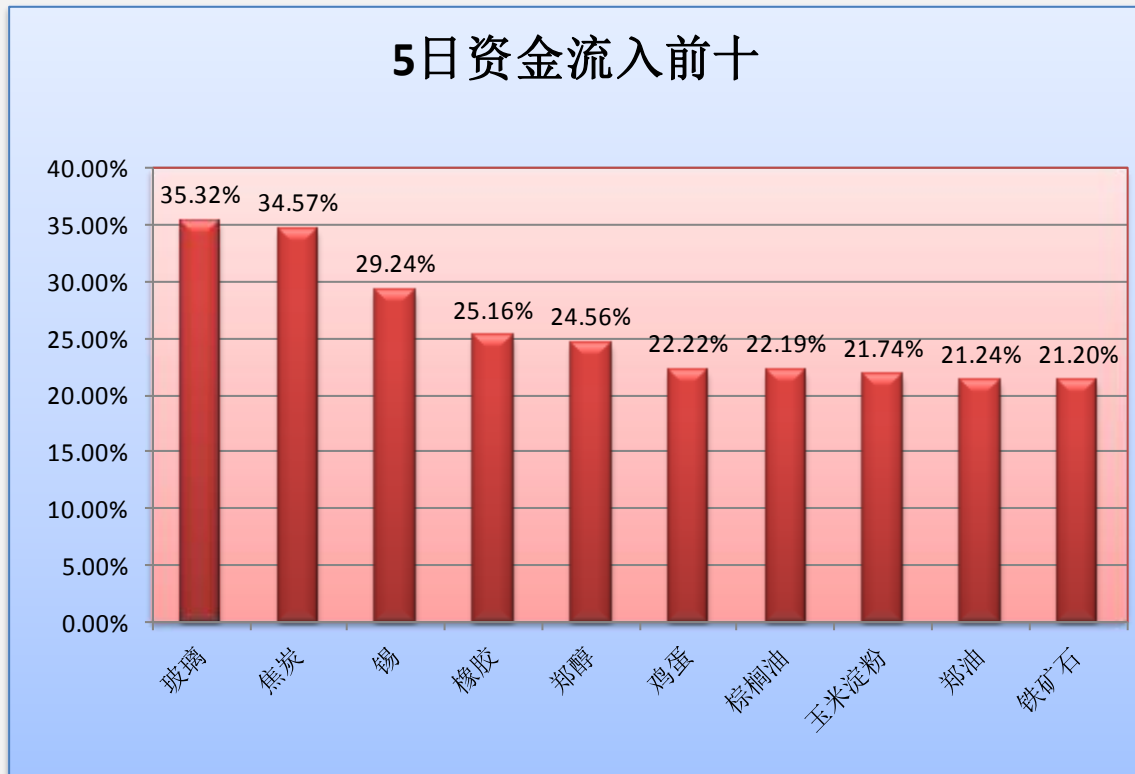
010-84183029

邮箱：chenxu@guodu.cc

地址：北京市东城区东直门南大街3号国华投资大厦10层
国都期货有限公司

网址：www.guodu.cc

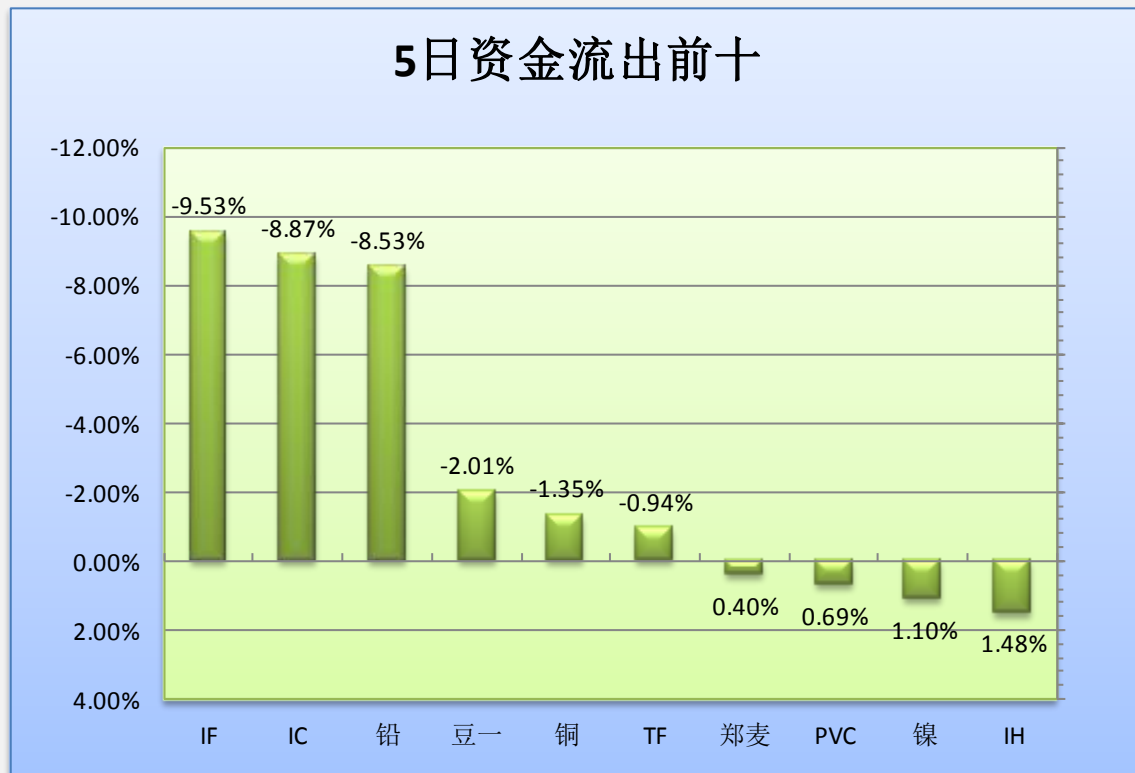




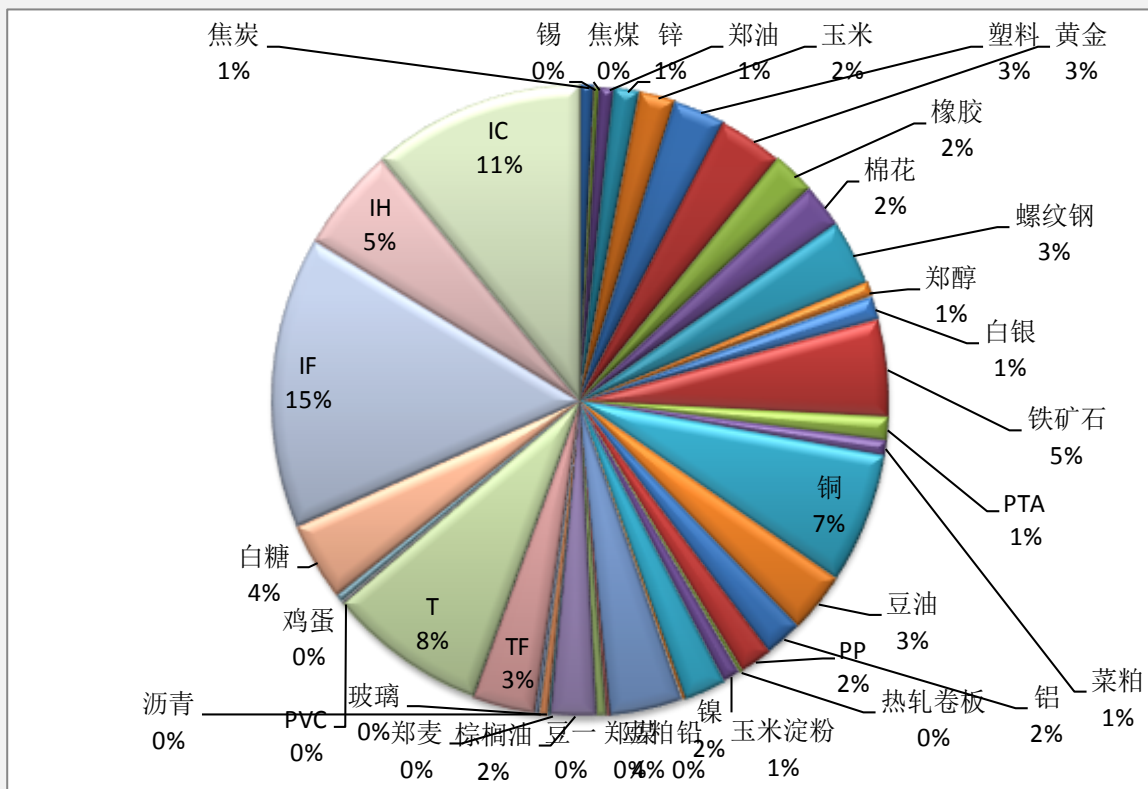
图四：当日资金流出前五品种



图五：5日资金流出前十品种



图六：各品种保证金占比



表一：各品种资金流向一览

品种	前5日保证金(:亿元)	昨日保证金(:亿元)	今日保证金(:亿元)	前5日增幅	当日增幅
焦炭	4.79	5.48	6.45	34.57%	17.64%
锡	0.37	0.42	0.48	29.24%	13.26%
焦煤	2.45	2.41	2.70	10.36%	12.11%
郑油	6.02	6.65	7.30	21.24%	9.81%
锌	12.27	11.64	12.61	2.77%	8.35%
玉米	16.64	16.74	17.93	7.77%	7.08%
塑料	21.89	24.81	26.43	20.74%	6.54%
黄金	29.36	30.67	32.54	10.84%	6.10%
橡胶	17.19	20.31	21.51	25.16%	5.90%
棉花	19.38	20.77	21.98	13.38%	5.82%
螺纹钢	27.47	30.65	32.40	17.93%	5.69%
郑醇	5.63	6.75	7.01	24.56%	3.82%
白银	10.47	10.93	11.31	8.10%	3.49%
铁矿石	39.31	46.16	47.65	21.20%	3.24%
PTA	10.30	11.09	11.45	11.09%	3.21%
菜粕	6.50	7.56	7.77	19.55%	2.87%
铜	65.32	62.73	64.44	-1.35%	2.72%
豆油	25.20	29.40	30.11	19.49%	2.41%
铝	17.87	18.78	19.10	6.90%	1.68%
PP	14.48	16.05	16.32	12.71%	1.66%
热轧卷板	1.57	1.76	1.79	13.74%	1.57%
玉米淀粉	6.95	8.39	8.45	21.74%	0.79%
镍	20.83	20.94	21.06	1.10%	0.59%
铅	1.64	1.50	1.50	-8.53%	-0.07%
豆粕	31.37	36.62	36.45	16.18%	-0.45%
郑煤	1.98	2.23	2.21	11.70%	-0.53%
豆一	4.84	4.78	4.74	-2.01%	-0.67%
棕榈油	18.24	22.53	22.29	22.19%	-1.09%
郑麦	1.44	1.48	1.45	0.40%	-2.32%
沥青	3.68	4.30	4.17	13.43%	-2.97%
玻璃	1.93	2.70	2.62	35.32%	-3.15%
TF	31.67	32.51	31.37	-0.94%	-3.52%
T	78.46	83.23	80.12	2.12%	-3.73%
PVC	0.93	0.98	0.94	0.69%	-4.25%
鸡蛋	3.31	4.25	4.05	22.22%	-4.68%
白糖	34.87	40.95	39.03	11.94%	-4.68%
IF	160.06	156.51	144.82	-9.53%	-7.47%
IH	51.16	56.33	51.91	1.48%	-7.84%
IC	117.33	118.15	106.92	-8.87%	-9.50%
合计	925.17	980.13	963.38	4.13%	-1.71%

免责声明:

如果您对本报告有任何意见或建议,请致信于国都信箱(tzzx@guodu.cc),欢迎您及时告诉我们您对本刊的任何想法!

本刊所有信息均建立在可靠的资料来源基础上。我们力求能为您提供精确的数据,客观的分析和全面的观点。但我们必须声明,对所有信息可能导致的任何损失概不负责。

本报告并不提供量身定制的投资建议。报告的撰写并未虑及读者的具体财务状况及目标。国都期货研究团队建议投资者应独立评估特定的投资和战略,并鼓励投资者征求专业财务顾问的意见。具体的投资或战略是否恰当取决于投资者自身的状况和目标。

版权声明:(c) 本报告版权为国都期货有限公司所有。本刊所含文字、数据和图表未经国都期货有限公司书面许可,任何人不得以电子、机械、影印、录音或其他任何形式复制、传播或存储于任何检索系统。未经许可,复制本刊任何内容皆属违反版权法行为,可能将受到法律起诉,并承担与之相关的所有损失赔偿和法律费用。涉及版权的所有问题请垂询:010-84183008/3009。