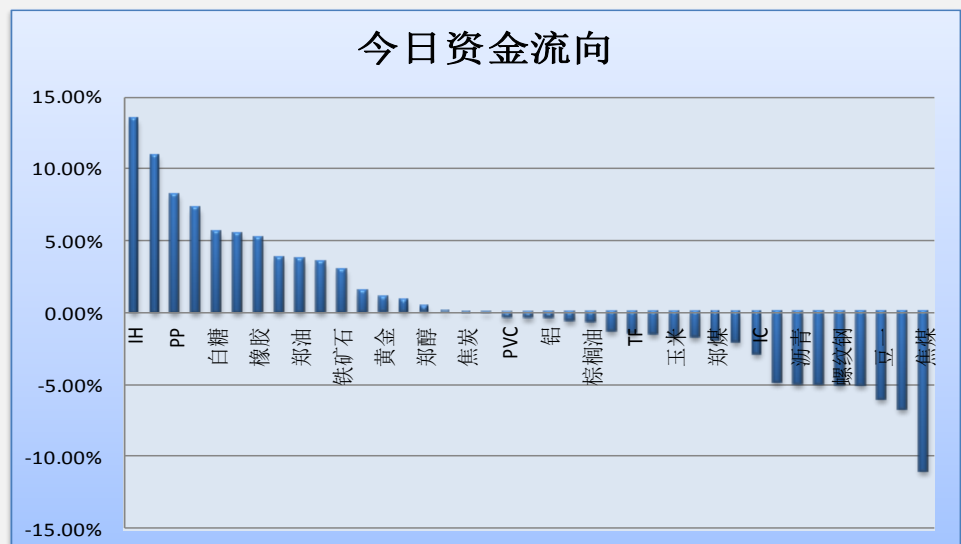


IH、菜粕资金流入明显

今天市场整体资金流入 1.12% 或 11.81 亿至 1066.49 亿。IH、菜粕、PP 资金

流入明显；焦煤、玻璃、豆一资金流出明显。塑料、豆粕、菜粕、IH 等品种前 5 日资金净流入较多；锡、豆一、棕榈油、PTA 等品种前 5 日资金净流出较多。（详见文后图表。）

图一：当日资金流向概览



图二：当日资金流入前五品种



投资咨询部

电话：010-84183086

010-84183029

邮箱：chenxu@guodu.cc

地址：北京市东城区东直门南

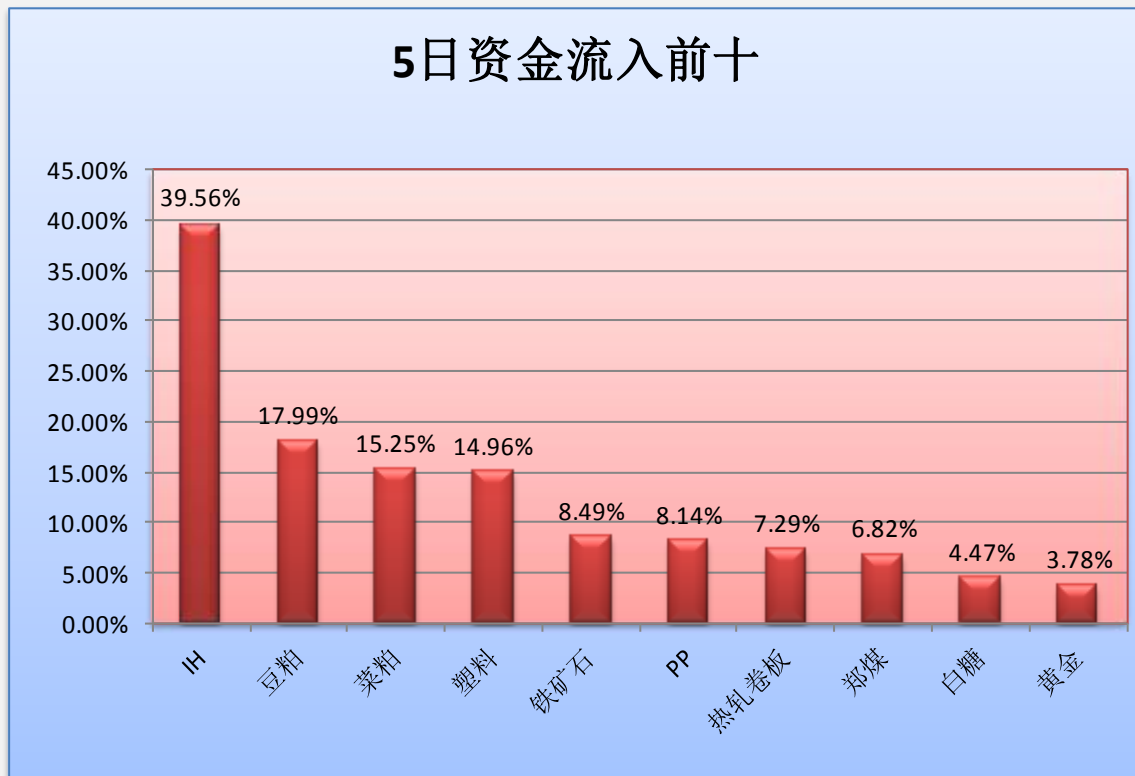
大街 3 号国华投资大厦 10 层

国都期货有限公司

网址：www.guodu.cc



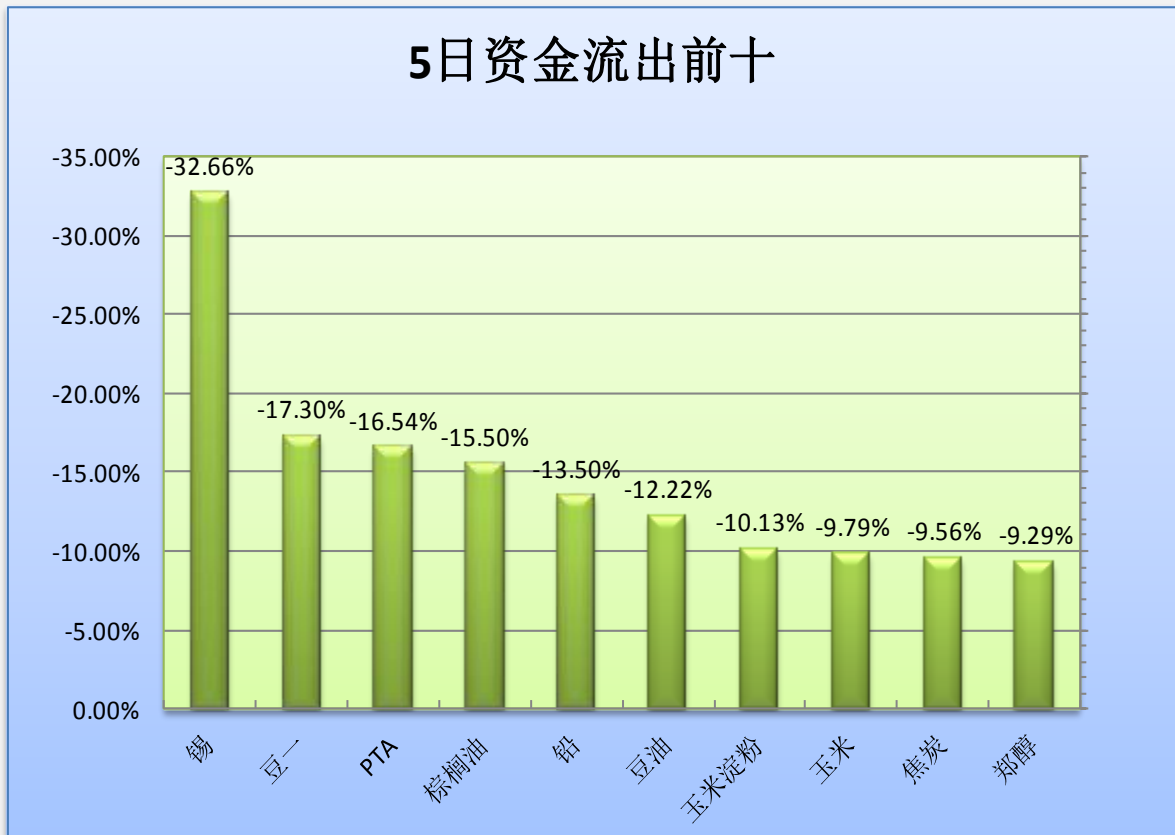
图三：5日资金流入前十品种



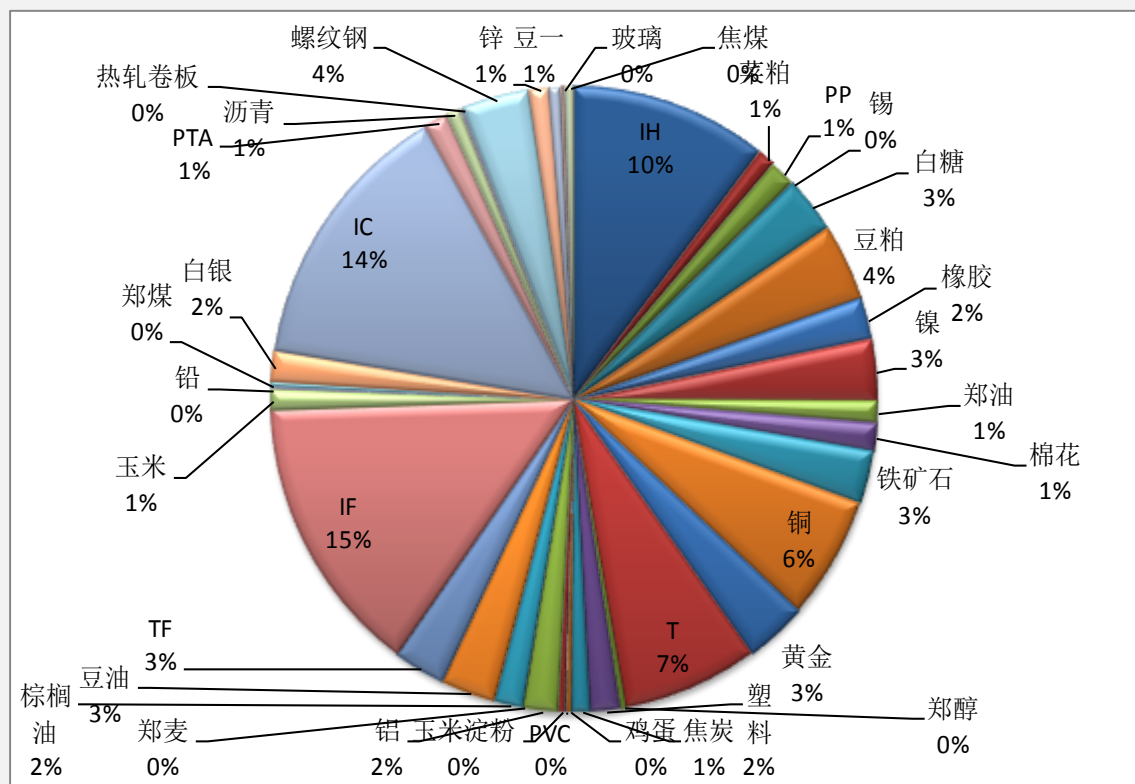
图四：当日资金流出前五品种



图五：5日资金流出前十品种



图六：各品种保证金占比



表一：各品种资金流向一览错误！链接无效。

| 品种 | 前5日保证金(:亿元) | 昨日保证金(:亿元) | 今日保证金(:亿元) | 前5日增幅 | 当日增幅 |
|-----------|----------------|----------------|----------------|--------------|--------------|
| IH | 80.06 | 98.49 | 111.73 | 39.56% | 13.44% |
| 菜粕 | 8.60 | 8.93 | 9.91 | 15.25% | 10.89% |
| PP | 13.46 | 13.46 | 14.56 | 8.14% | 8.15% |
| 锡 | 1.00 | 0.63 | 0.67 | -32.66% | 7.22% |
| 白糖 | 29.93 | 29.60 | 31.27 | 4.47% | 5.63% |
| 豆粕 | 36.37 | 40.69 | 42.91 | 17.99% | 5.47% |
| 橡胶 | 23.56 | 21.57 | 22.68 | -3.73% | 5.14% |
| 镍 | 36.92 | 32.46 | 33.68 | -8.77% | 3.78% |
| 郑油 | 12.73 | 11.34 | 11.75 | -7.67% | 3.66% |
| 棉花 | 15.89 | 15.03 | 15.55 | -2.15% | 3.47% |
| 铁矿石 | 27.02 | 28.47 | 29.31 | 8.49% | 2.95% |
| 铜 | 68.79 | 66.85 | 67.86 | -1.34% | 1.52% |
| 黄金 | 33.96 | 34.89 | 35.25 | 3.78% | 1.03% |
| T | 76.93 | 76.28 | 76.97 | 0.05% | 0.90% |
| 郑醇 | 3.99 | 3.60 | 3.62 | -9.29% | 0.44% |
| 塑料 | 14.58 | 16.76 | 16.76 | 14.96% | 0.03% |
| 焦炭 | 11.61 | 10.51 | 10.50 | -9.56% | -0.09% |
| 鸡蛋 | 2.61 | 2.70 | 2.70 | 3.50% | -0.10% |
| PVC | 0.78 | 0.81 | 0.80 | 2.88% | -0.35% |
| 玉米淀粉 | 4.04 | 3.65 | 3.63 | -10.13% | -0.37% |
| 铝 | 19.24 | 19.55 | 19.47 | 1.22% | -0.41% |
| 郑麦 | 0.49 | 0.45 | 0.45 | -7.80% | -0.61% |
| 棕榈油 | 19.20 | 16.34 | 16.22 | -15.50% | -0.72% |
| 豆油 | 34.93 | 31.09 | 30.67 | -12.22% | -1.37% |
| TF | 30.24 | 30.10 | 29.67 | -1.89% | -1.42% |
| IF | 163.96 | 158.50 | 156.12 | -4.79% | -1.50% |
| 玉米 | 11.85 | 10.87 | 10.69 | -9.79% | -1.64% |
| 铅 | 1.13 | 0.99 | 0.98 | -13.50% | -1.70% |
| 郑煤 | 2.95 | 3.21 | 3.15 | 6.82% | -1.97% |
| 白银 | 18.56 | 17.61 | 17.26 | -6.98% | -2.01% |
| IC | 157.48 | 157.10 | 152.63 | -3.08% | -2.85% |
| PTA | 16.60 | 14.57 | 13.86 | -16.54% | -4.87% |
| 沥青 | 7.98 | 8.47 | 8.05 | 0.87% | -4.93% |
| 热轧卷板 | 1.78 | 2.01 | 1.91 | 7.29% | -5.03% |
| 螺纹钢 | 38.76 | 39.88 | 37.87 | -2.30% | -5.06% |
| 锌 | 12.32 | 12.40 | 11.77 | -4.45% | -5.08% |
| 豆一 | 7.70 | 6.78 | 6.37 | -17.30% | -6.05% |
| 玻璃 | 2.12 | 2.19 | 2.04 | -4.04% | -6.77% |
| 焦煤 | 5.54 | 5.86 | 5.21 | -5.90% | -11.05% |
| 合计 | 1055.66 | 1054.68 | 1066.49 | 1.03% | 1.12% |

免责声明:

如果您对本报告有任何意见或建议,请致信于国都信箱(tzzx@guodu.cc),欢迎您及时告诉我们您对本刊的任何想法!

本刊所有信息均建立在可靠的资料来源基础上。我们力求能为您提供精确的数据,客观的分析和全面的观点。但我们必须声明,对所有信息可能导致的任何损失概不负责。

本报告并不提供量身定制的投资建议。报告的撰写并未虑及读者的具体财务状况及目标。国都期货研究团队建议投资者应独立评估特定的投资和战略,并鼓励投资者征求专业财务顾问的意见。具体的投资或战略是否恰当取决于投资者自身的状况和目标。

版权声明:(c) 本报告版权为国都期货有限公司所有。本刊所含文字、数据和图表未经国都期货有限公司书面许可,任何人不得以电子、机械、影印、录音或其他任何形式复制、传播或存储于任何检索系统。未经许可,复制本刊任何内容皆属违反版权法行为,可能将受到法律起诉,并承担与之相关的所有损失赔偿和法律费用。涉及版权的所有问题请垂询:010-84183008/3009。