

热轧卷板、白银资金流入明显

投资咨询部

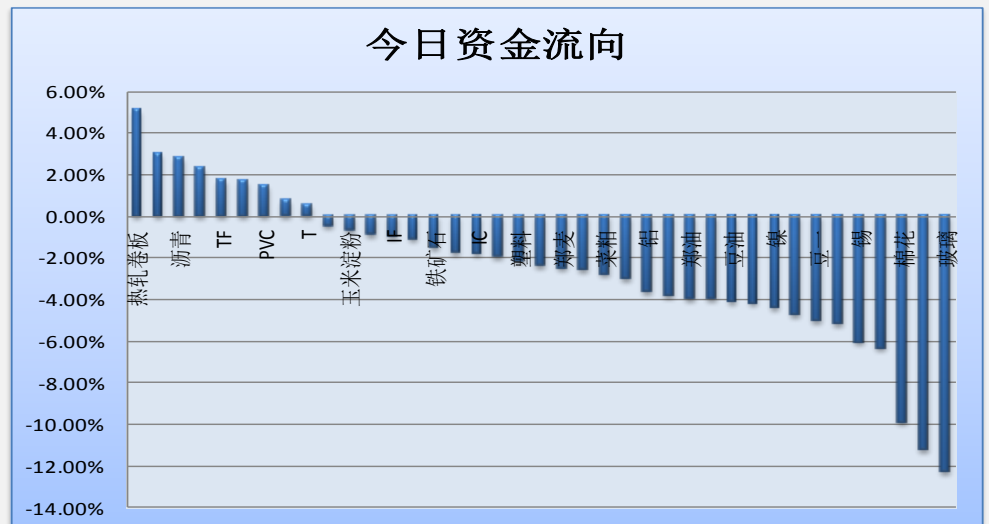
电话：010-84183086

010-84183029

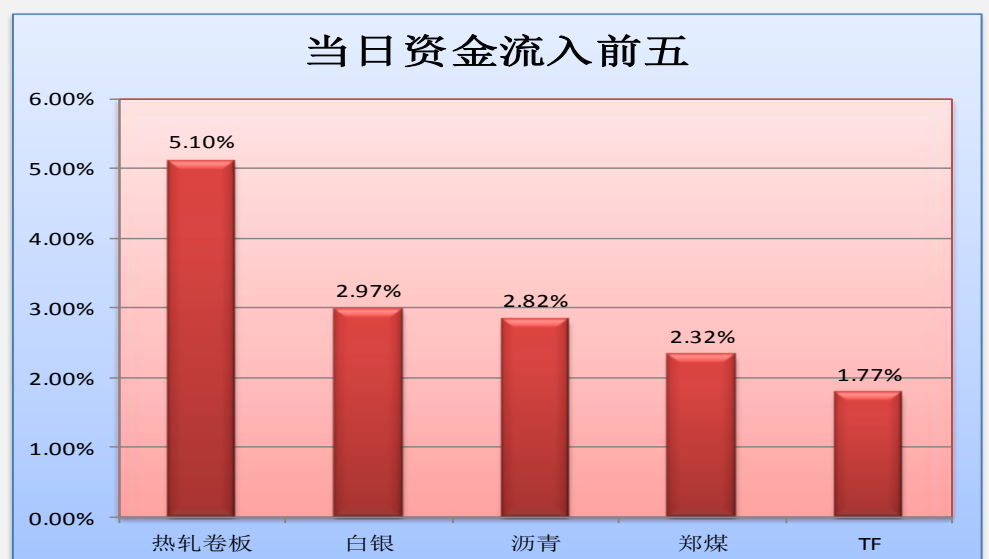
邮箱：chenxu@guodu.cc

今天市场整体资金流出 1.87% 或 22.86 亿至 1201.93 亿。热轧卷板、白银资金流入明显；玻璃、郑醇资金流出明显。郑煤、焦炭、PVC、热轧卷板、菜粕等品种前 5 日资金净流入较多；白糖、郑醇、鸡蛋、豆一、豆油品种前 5 日资金净流出较多。（详见文后图表。）

图一：当日资金流向概览



图二：当日资金流入前五品种



地址：北京市东城区东直门南大街3号国华投资大厦8层
国都期货有限公司
网址：www.guodu.cc



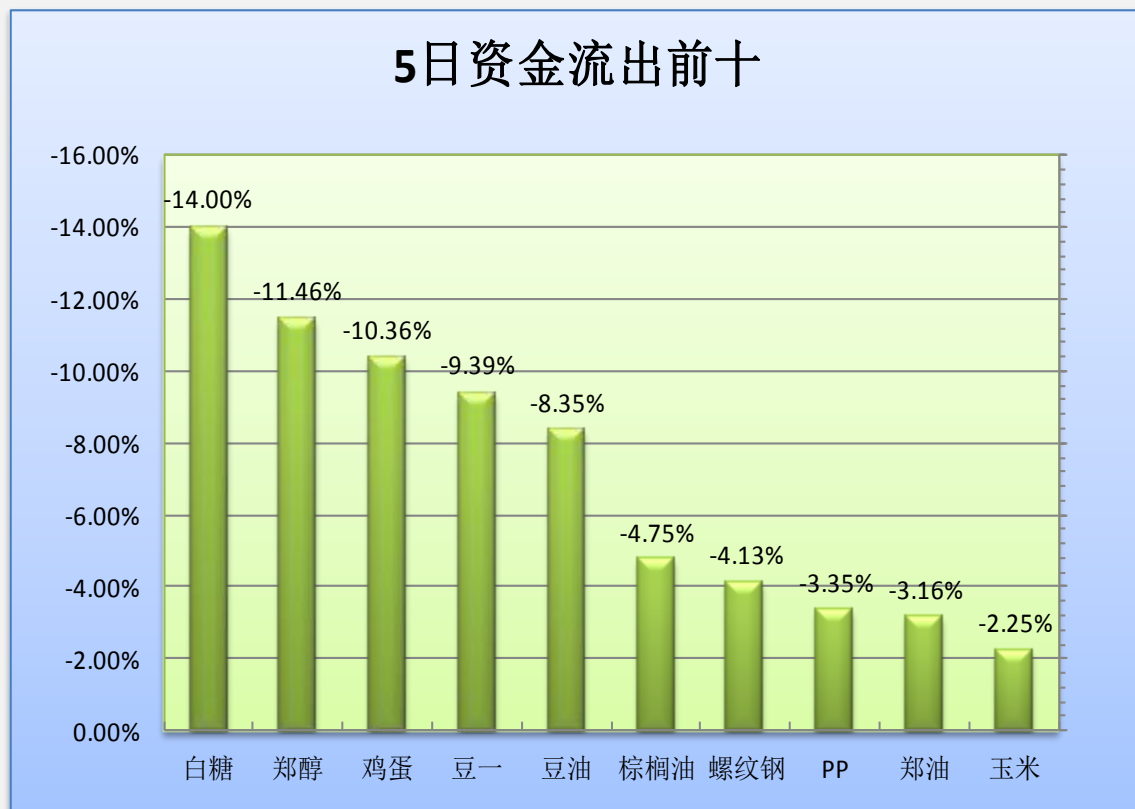
图三：5日资金流入前十品种



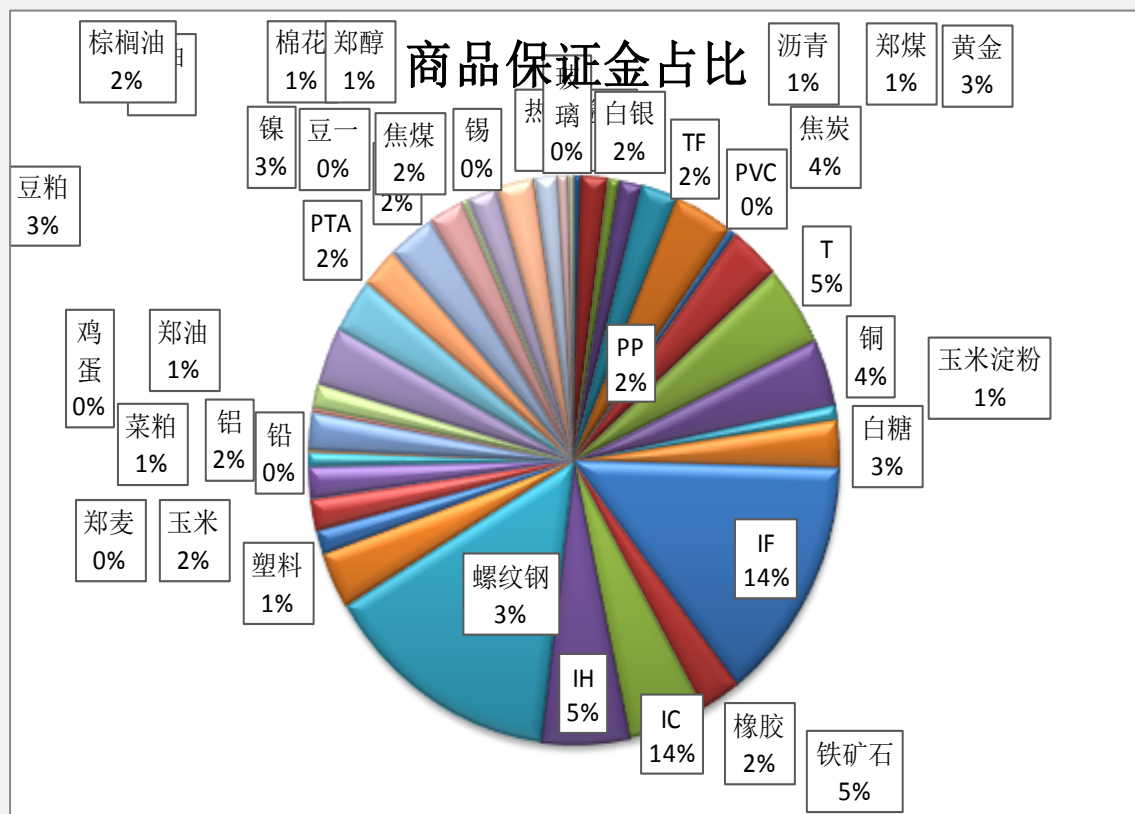
图四：当日资金流出前五品种



图五：5日资金流出前十品种



图六：各品种保证金占比



表一：各品种资金流向一览。

| 品种 | 前5日保证金(：亿元) | 昨日保证金(：亿元) | 今日保证金(：亿元) | 前5日增幅 | 当日增幅 |
|------|-------------|------------|------------|---------|---------|
| 热轧卷板 | 4.54 | 5.01 | 5.27 | 16.07% | 5.10% |
| 白银 | 17.58 | 18.33 | 18.88 | 7.40% | 2.97% |
| 沥青 | 8.85 | 8.46 | 8.70 | -1.70% | 2.82% |
| 郑煤 | 12.90 | 16.12 | 16.49 | 27.85% | 2.32% |
| TF | 27.39 | 26.88 | 27.35 | -0.14% | 1.77% |
| 焦炭 | 35.72 | 42.65 | 43.37 | 21.43% | 1.70% |
| PVC | 4.27 | 5.11 | 5.19 | 21.34% | 1.50% |
| 黄金 | 37.68 | 36.87 | 37.15 | -1.42% | 0.75% |
| T | 51.44 | 54.67 | 54.98 | 6.87% | 0.56% |
| 铜 | 43.13 | 46.61 | 46.38 | 7.54% | -0.49% |
| 玉米淀粉 | 9.68 | 10.56 | 10.48 | 8.34% | -0.69% |
| 白糖 | 36.38 | 31.57 | 31.29 | -14.00% | -0.88% |
| IF | 168.05 | 170.49 | 168.87 | 0.49% | -0.95% |
| 橡胶 | 27.90 | 29.78 | 29.45 | 5.55% | -1.11% |
| 铁矿石 | 51.84 | 57.79 | 56.91 | 9.76% | -1.53% |
| IH | 64.62 | 65.39 | 64.27 | -0.54% | -1.71% |
| IC | 171.97 | 176.87 | 173.63 | 0.97% | -1.83% |
| 螺纹钢 | 40.73 | 39.82 | 39.05 | -4.13% | -1.93% |
| 塑料 | 17.02 | 17.26 | 16.89 | -0.75% | -2.14% |
| 玉米 | 21.78 | 21.81 | 21.29 | -2.25% | -2.35% |
| 郑麦 | 0.35 | 0.39 | 0.38 | 8.59% | -2.50% |
| PP | 22.02 | 21.85 | 21.28 | -3.35% | -2.61% |
| 菜粕 | 8.06 | 9.41 | 9.15 | 13.54% | -2.77% |
| 铅 | 2.15 | 2.30 | 2.23 | 3.96% | -3.00% |
| 铝 | 22.37 | 25.60 | 24.68 | 10.31% | -3.59% |
| 鸡蛋 | 3.87 | 3.60 | 3.46 | -10.36% | -3.85% |
| 郑油 | 16.95 | 17.09 | 16.42 | -3.16% | -3.95% |
| 豆粕 | 39.83 | 41.59 | 39.94 | 0.29% | -3.97% |
| 豆油 | 40.80 | 38.99 | 37.39 | -8.35% | -4.11% |
| PTA | 27.56 | 28.78 | 27.56 | 0.01% | -4.21% |
| 镍 | 33.80 | 36.30 | 34.72 | 2.70% | -4.36% |
| 锌 | 24.17 | 27.31 | 26.02 | 7.66% | -4.75% |
| 豆一 | 5.04 | 4.81 | 4.57 | -9.39% | -5.05% |
| 焦煤 | 20.71 | 22.54 | 21.37 | 3.17% | -5.19% |
| 锡 | 1.31 | 1.37 | 1.29 | -1.70% | -6.05% |
| 棕榈油 | 28.10 | 28.58 | 26.77 | -4.75% | -6.33% |
| 棉花 | 17.45 | 19.05 | 17.16 | -1.66% | -9.91% |
| 郑醇 | 8.85 | 8.83 | 7.84 | -11.46% | -11.25% |
| 玻璃 | 3.57 | 4.34 | 3.81 | 6.56% | -12.30% |
| 合计 | 1180.45 | 1224.80 | 1201.93 | 1.82% | -1.87% |

免责声明：

如果您对本报告有任何意见或建议，请致信于国都信箱(tzzx@guodu.cc)，欢迎您及时告诉我们您对本刊的任何想法！

本刊所有信息均建立在可靠的资料来源基础上。我们力求能为您提供精确的数据，客观的分析和全面的观点。但我们必须声明，对所有信息可能导致的任何损失概不负责。

本报告并不提供量身定制的投资建议。报告的撰写并未虑及读者的具体财务状况及目标。国都期货研究团队建议投资者应独立评估特定的投资和战略，并鼓励投资者征求专业财务顾问的意见。具体的投资或战略是否恰当取决于投资者自身的状况和目标。

版权声明：(c) 本报告版权为国都期货有限公司所有。本刊所含文字、数据和图表未经国都期货有限公司书面许可，任何人不得以电子、机械、影印、录音或其他任何形式复制、传播或存储于任何检索系统。未经许可，复制本刊任何内容皆属违反版权法行为，可能将受到法律起诉，并承担与之相关的所有损失赔偿和法律费用。涉及版权的所有问题请垂询：010-84183008/3009。