

PVC、豆一资金流入明显

投资咨询部

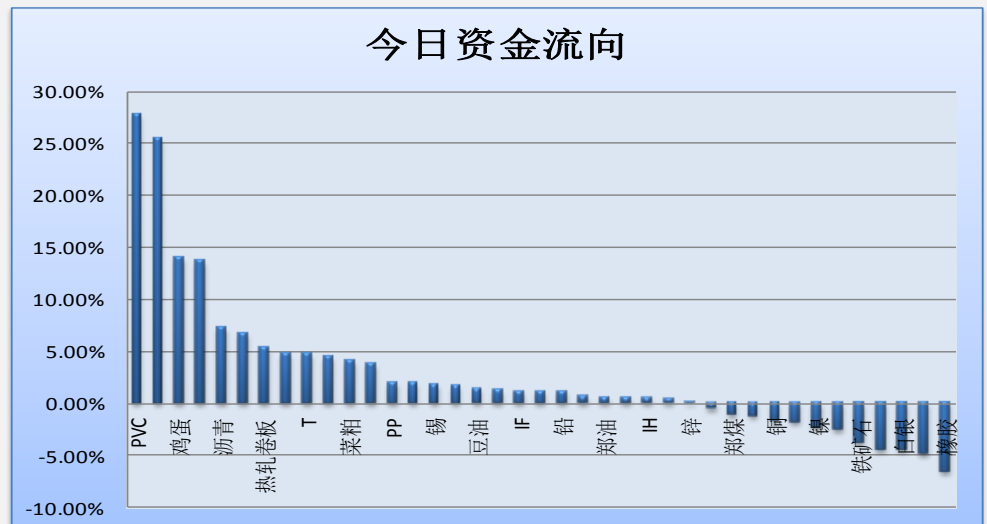
电话：010-84183086

010-84183029

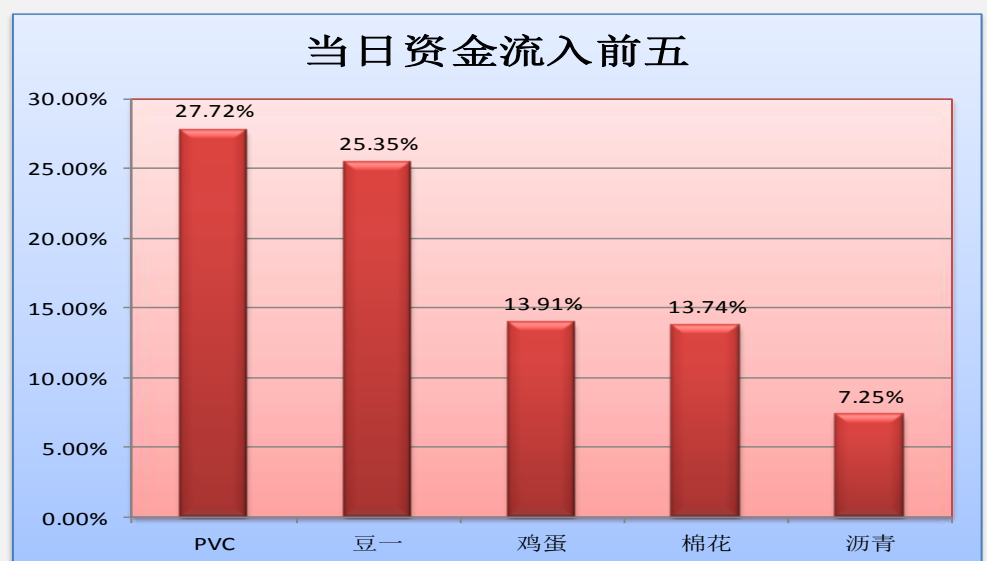
邮箱：chenxu@guodu.cc

今天市场整体资金流入 0.75% 或 8.04 亿至 1075.62 亿。PVC、豆一资金流入明显；橡胶、焦煤资金流出明显。棉花、PTA、PVC、鸡蛋、T 等品种前 5 日资金净流入较多；玻璃、沥青、锡、焦煤、铁矿石、黄金等品种前 5 日资金净流出较多。（详见文后图表。）

图一：当日资金流向概览



图二：当日资金流入前五品种



地址：北京市东城区东直门南大街3号国华投资大厦8层
国都期货有限公司
网址：www.guodu.cc



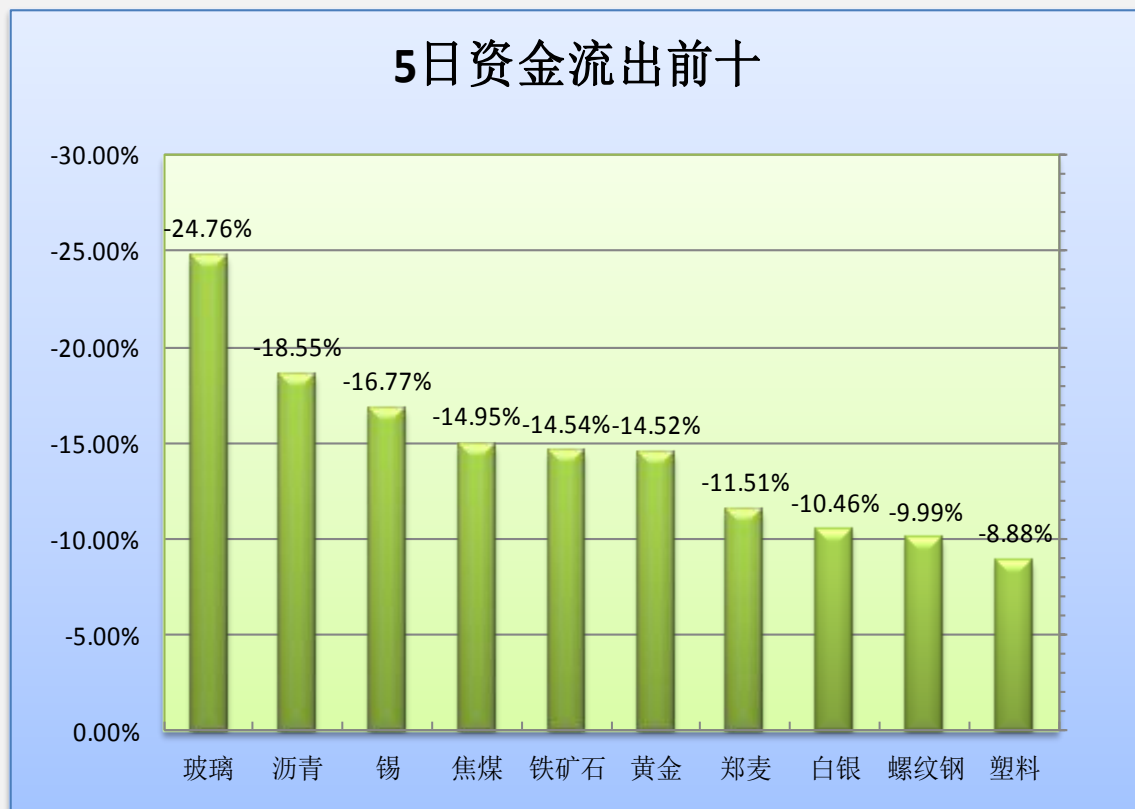
图三：5日资金流入前十品种



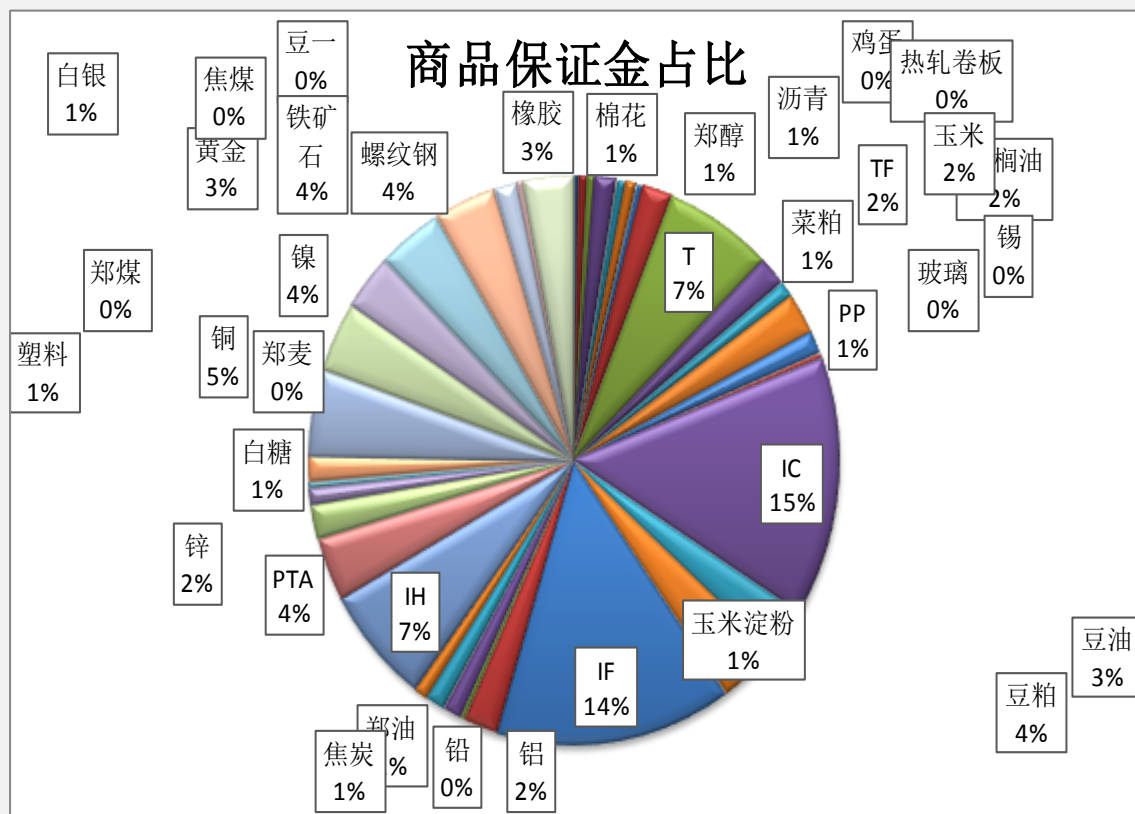
图四：当日资金流出前五品种



图五：5日资金流出前十品种



图六：各品种保证金占比



表一：各品种资金流向一览。

品种	前5日保证金(：亿元)	昨日保证金(：亿元)	今日保证金(：亿元)	前5日增幅	当日增幅
PVC	2.40	2.14	2.73	13.78%	27.72%
豆一	4.69	4.10	5.14	9.47%	25.35%
鸡蛋	4.59	4.56	5.19	13.14%	13.91%
棉花	11.28	12.40	14.10	25.00%	13.74%
沥青	7.04	5.34	5.73	-18.55%	7.25%
郑醇	6.92	6.74	7.18	3.87%	6.64%
热轧卷板	5.06	4.43	4.66	-7.87%	5.26%
棕榈油	19.41	19.11	20.02	3.14%	4.78%
T	62.53	67.52	70.72	13.09%	4.73%
TF	17.04	17.32	18.09	6.16%	4.49%
菜粕	11.03	9.77	10.17	-7.82%	4.06%
玉米	26.88	24.79	25.72	-4.33%	3.76%
PP	13.36	13.22	13.47	0.88%	1.93%
玻璃	3.90	2.88	2.93	-24.76%	1.90%
锡	1.00	0.82	0.84	-16.77%	1.81%
IC	151.85	155.47	158.10	4.12%	1.69%
豆油	29.94	29.67	30.07	0.44%	1.34%
豆粕	41.18	38.00	38.49	-6.55%	1.29%
IF	150.08	152.83	154.61	3.02%	1.16%
铝	22.19	22.24	22.50	1.38%	1.16%
铅	3.09	2.94	2.97	-3.75%	1.15%
玉米淀粉	12.32	11.63	11.71	-4.96%	0.65%
郑油	12.40	12.66	12.74	2.80%	0.63%
焦炭	9.70	9.06	9.12	-6.00%	0.62%
IH	71.11	72.84	73.25	3.01%	0.57%
PTA	33.86	38.74	38.90	14.87%	0.41%
锌	20.44	20.80	20.84	1.97%	0.19%
塑料	11.12	10.18	10.13	-8.88%	-0.50%
郑煤	4.19	4.03	3.98	-4.95%	-1.14%
白糖	16.19	15.81	15.61	-3.59%	-1.22%
铜	50.53	53.25	52.37	3.65%	-1.66%
郑麦	0.57	0.51	0.50	-11.51%	-1.85%
镍	42.72	44.04	42.99	0.63%	-2.39%
黄金	41.03	35.97	35.07	-14.52%	-2.49%
铁矿石	49.56	44.03	42.35	-14.54%	-3.81%
螺纹钢	44.81	42.23	40.33	-9.99%	-4.50%
白银	17.03	15.97	15.25	-10.46%	-4.52%
焦煤	4.99	4.46	4.24	-14.95%	-4.82%
橡胶	34.44	35.07	32.77	-4.83%	-6.55%
合计	1072.47	1067.57	1075.62	0.29%	0.75%

免责声明：

如果您对本报告有任何意见或建议，请致信于国都信箱(tzzx@guodu.cc)，欢迎您及时告诉我们您对本刊的任何想法！

本刊所有信息均建立在可靠的资料来源基础上。我们力求能为您提供精确的数据，客观的分析和全面的观点。但我们必须声明，对所有信息可能导致的任何损失概不负责。

本报告并不提供量身定制的投资建议。报告的撰写并未虑及读者的具体财务状况及目标。国都期货研究团队建议投资者应独立评估特定的投资和战略，并鼓励投资者征求专业财务顾问的意见。具体的投资或战略是否恰当取决于投资者自身的状况和目标。

版权声明：(c) 本报告版权为国都期货有限公司所有。本刊所含文字、数据和图表未经国都期货有限公司书面许可，任何人不得以电子、机械、影印、录音或其他任何形式复制、传播或存储于任何检索系统。未经许可，复制本刊任何内容皆属违反版权法行为，可能将受到法律起诉，并承担与之相关的所有损失赔偿和法律费用。涉及版权的所有问题请垂询：010-84183008/3009。