

焦炭、TF 资金流入明显

投资咨询部

电话：010-84183086

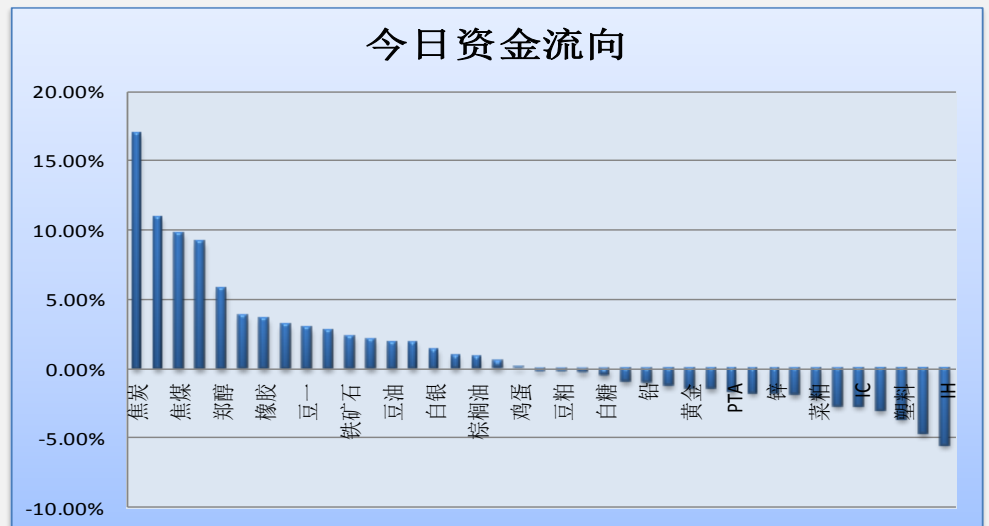
010-84183029

邮箱：chenxu@guodu.cc

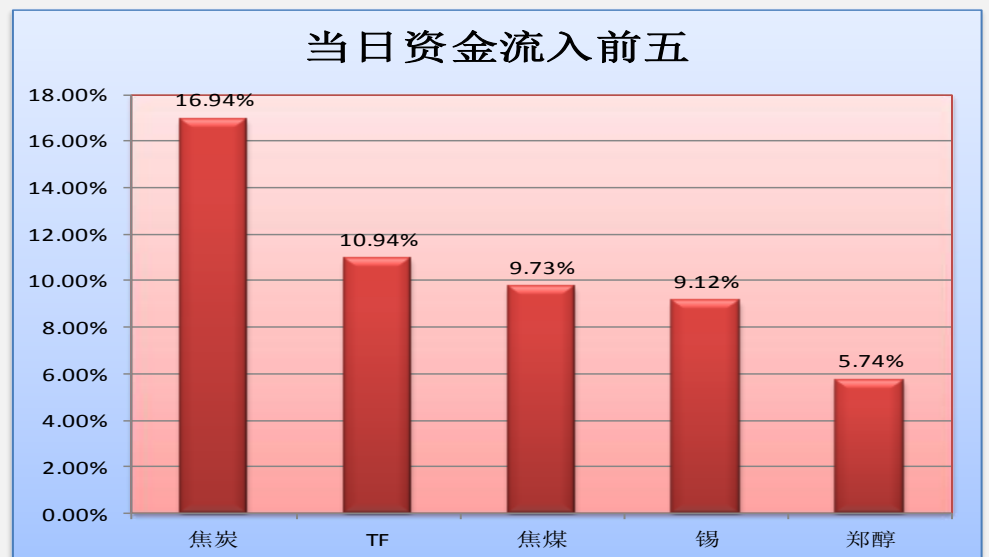
今天市场整体资金流出 0.61% 或 7.47 亿至 1225.81 亿。焦炭、TF 资金流入明显；IH、螺纹钢资金流出明显。豆一、郑煤、TF、玉米、焦炭等品种前 5 日资金净流入较多；沥青、IH、玉米淀粉、棉花、白糖等品种前 5 日资金净流出较多。

(详见文后图表。)

图一：当日资金流向概览



图二：当日资金流入前五品种



地址：北京市东城区东直门南大街3号国华投资大厦8层
国都期货有限公司
网址：www.guodu.cc



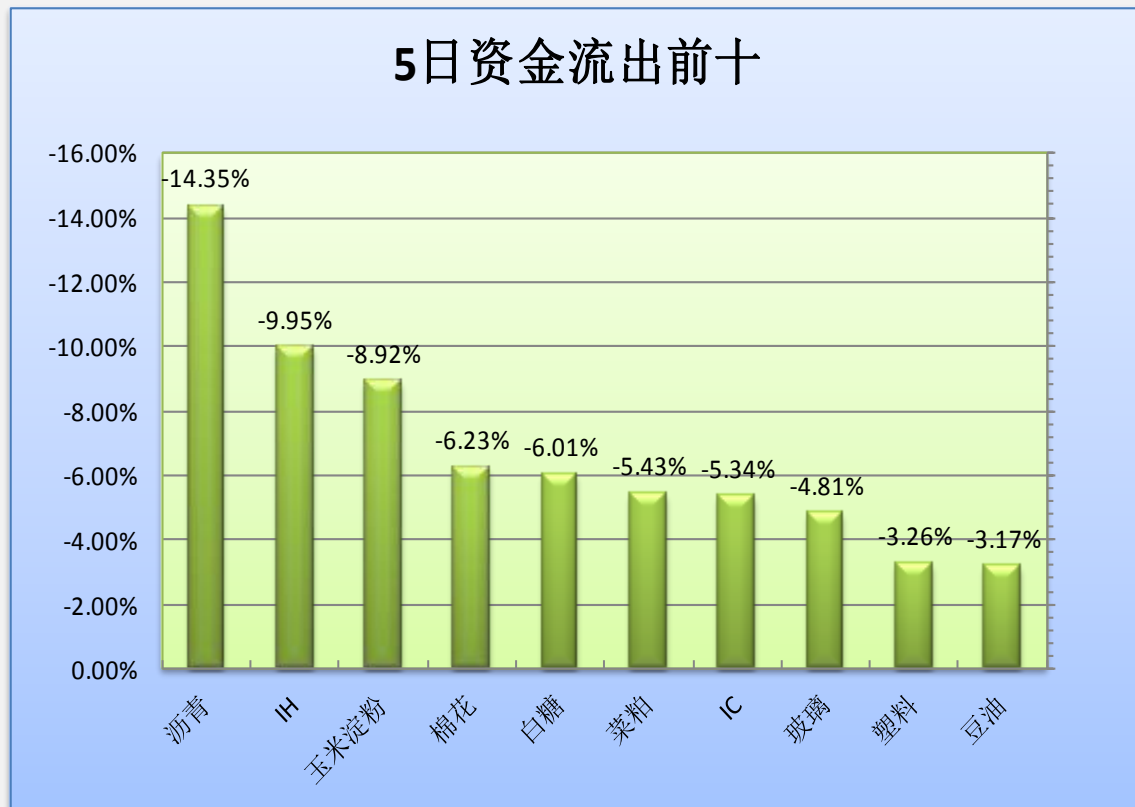
图三：5日资金流入前十品种



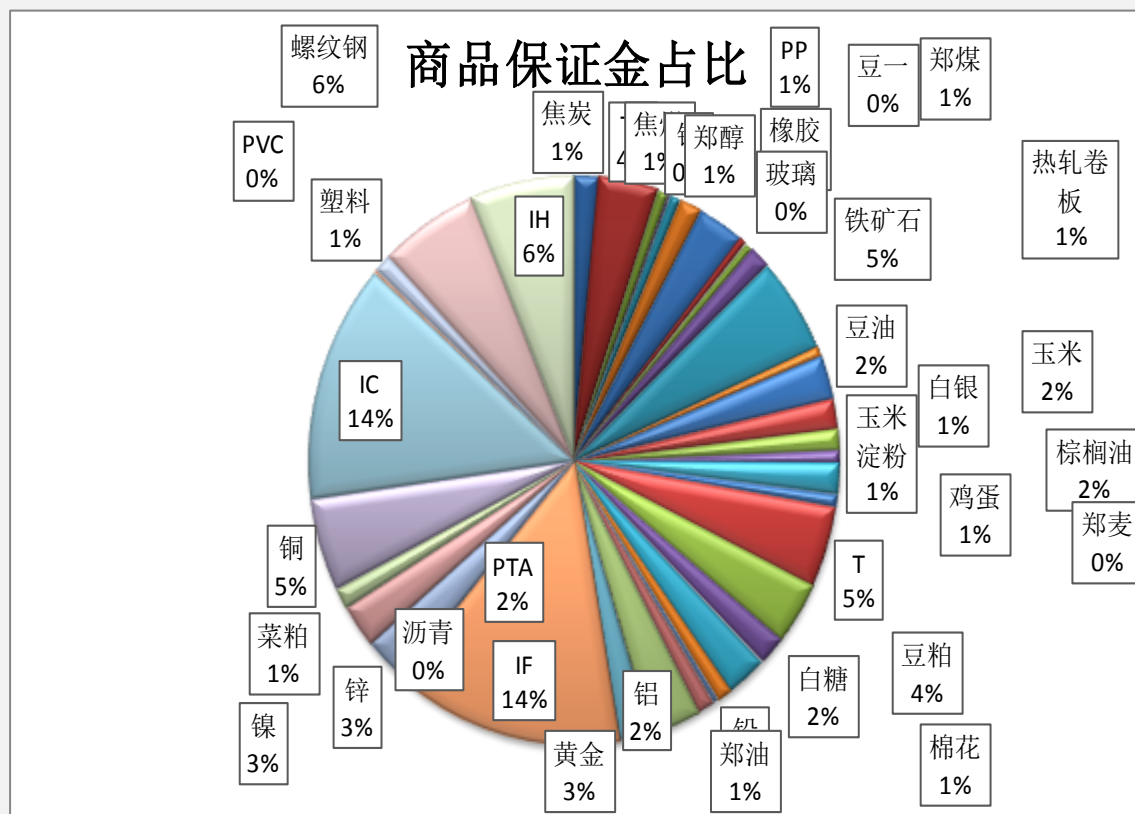
图四：当日资金流出前五品种



图五：5日资金流出前十品种



图六：各品种保证金占比



表一：各品种资金流向一览。

品种	前5日保证金(:亿元)	昨日保证金(:亿元)	今日保证金(:亿元)	前5日增幅	当日增幅
焦炭	15.35	15.69	18.35	19.56%	16.94%
TF	35.94	39.57	43.90	22.12%	10.94%
焦煤	6.97	7.41	8.14	16.64%	9.73%
锡	1.48	1.54	1.68	13.60%	9.12%
郑醇	7.42	7.51	7.95	7.01%	5.74%
PP	15.95	16.19	16.79	5.27%	3.73%
橡胶	33.29	34.27	35.49	6.63%	3.58%
玻璃	5.65	5.21	5.38	-4.81%	3.18%
豆一	4.39	5.61	5.78	31.66%	2.98%
郑煤	12.34	15.33	15.75	27.63%	2.75%
铁矿石	62.42	65.67	67.18	7.62%	2.30%
热轧卷板	7.83	7.63	7.79	-0.49%	2.11%
豆油	31.07	29.52	30.09	-3.17%	1.93%
玉米	17.22	20.22	20.59	19.60%	1.86%
白银	14.26	14.15	14.34	0.57%	1.37%
玉米淀粉	9.57	8.64	8.72	-8.92%	0.93%
棕榈油	20.59	21.31	21.49	4.36%	0.87%
郑麦	0.33	0.33	0.33	-1.62%	0.49%
鸡蛋	8.16	8.65	8.66	6.08%	0.01%
T	57.04	56.64	56.52	-0.91%	-0.20%
豆粕	44.29	44.34	44.25	-0.10%	-0.21%
铝	20.46	20.24	20.19	-1.33%	-0.27%
白糖	32.55	30.73	30.59	-6.01%	-0.47%
棉花	12.16	11.51	11.40	-6.23%	-0.95%
铅	3.44	3.83	3.79	10.12%	-1.01%
郑油	13.11	12.97	12.82	-2.27%	-1.21%
黄金	38.01	38.76	38.20	0.49%	-1.45%
沥青	0.73	0.64	0.63	-14.35%	-1.48%
PTA	24.19	23.82	23.42	-3.17%	-1.70%
IF	175.70	173.55	170.48	-2.97%	-1.77%
锌	32.26	33.27	32.68	1.32%	-1.77%
镍	29.59	31.39	30.81	4.13%	-1.82%
菜粕	15.38	14.85	14.55	-5.43%	-2.04%
铜	65.92	66.22	64.42	-2.28%	-2.72%
IC	176.22	171.54	166.81	-5.34%	-2.76%
PVC	2.20	2.34	2.27	3.04%	-3.05%
塑料	13.92	13.98	13.47	-3.26%	-3.67%
螺纹钢	74.24	76.70	73.13	-1.50%	-4.66%
IH	85.53	81.52	77.02	-9.95%	-5.52%
合计	1227.19	1233.28	1225.81	-0.11%	-0.61%

免责声明：

如果您对本报告有任何意见或建议，请致信于国都信箱(tzzx@guodu.cc)，欢迎您及时告诉我们您对本刊的任何想法！

本刊所有信息均建立在可靠的资料来源基础上。我们力求能为您提供精确的数据，客观的分析和全面的观点。但我们必须声明，对所有信息可能导致的任何损失概不负责。

本报告并不提供量身定制的投资建议。报告的撰写并未虑及读者的具体财务状况及目标。国都期货研究团队建议投资者应独立评估特定的投资和战略，并鼓励投资者征求专业财务顾问的意见。具体的投资或战略是否恰当取决于投资者自身的状况和目标。

版权声明：(c) 本报告版权为国都期货有限公司所有。本刊所含文字、数据和图表未经国都期货有限公司书面许可，任何人不得以电子、机械、影印、录音或其他任何形式复制、传播或存储于任何检索系统。未经许可，复制本刊任何内容皆属违反版权法行为，可能将受到法律起诉，并承担与之相关的所有损失赔偿和法律费用。涉及版权的所有问题请垂询：010-84183008/3009。