

玻璃、热轧卷板资金流入明显

投资咨询部

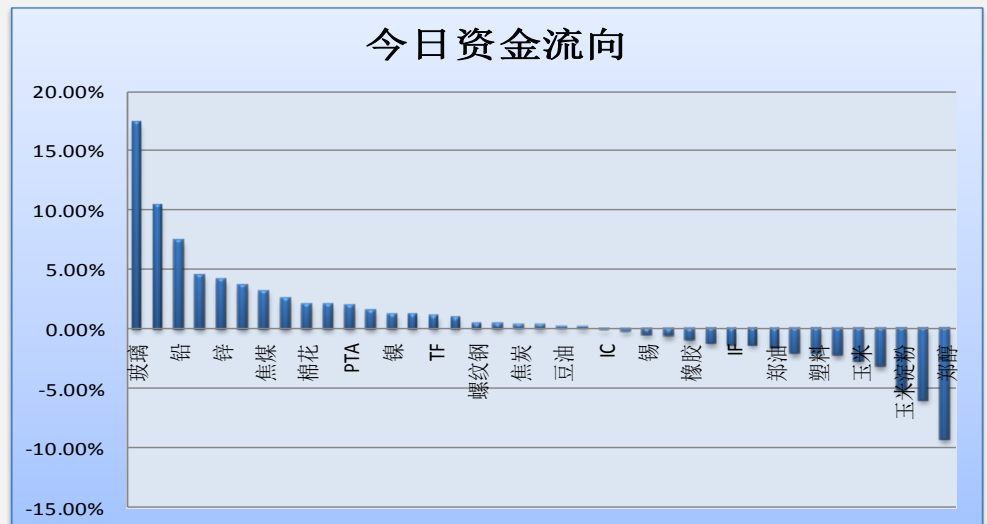
电话：010-84183086

010-84183029

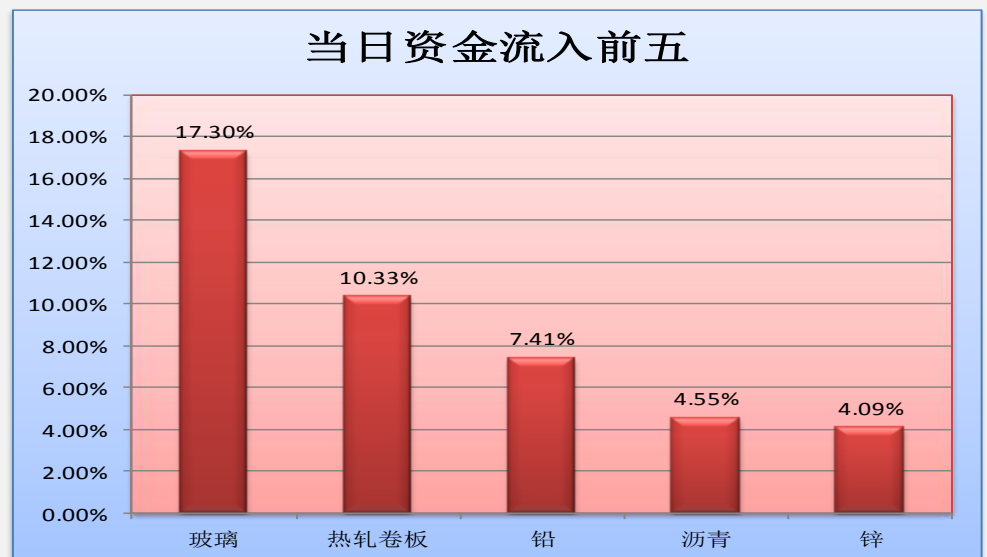
邮箱：chenxu@guodu.cc

今天市场整体资金流出 0.31% 或 3.72 亿至 1211.44 亿。玻璃、热轧卷板资金流入明显；郑醇、铁矿石资金流出明显。焦炭、热轧卷板、焦煤、TF、PVC 等品种前 5 日资金净流入较多；沥青、郑麦、豆一、IF、铝等品种前 5 日资金净流出较多。（详见文后图表。）

图一：当日资金流向概览



图二：当日资金流入前五品种



地址：北京市东城区东直门南大街3号国华投资大厦8层
国都期货有限公司
网址：www.guodu.cc



图三：5日资金流入前十品种



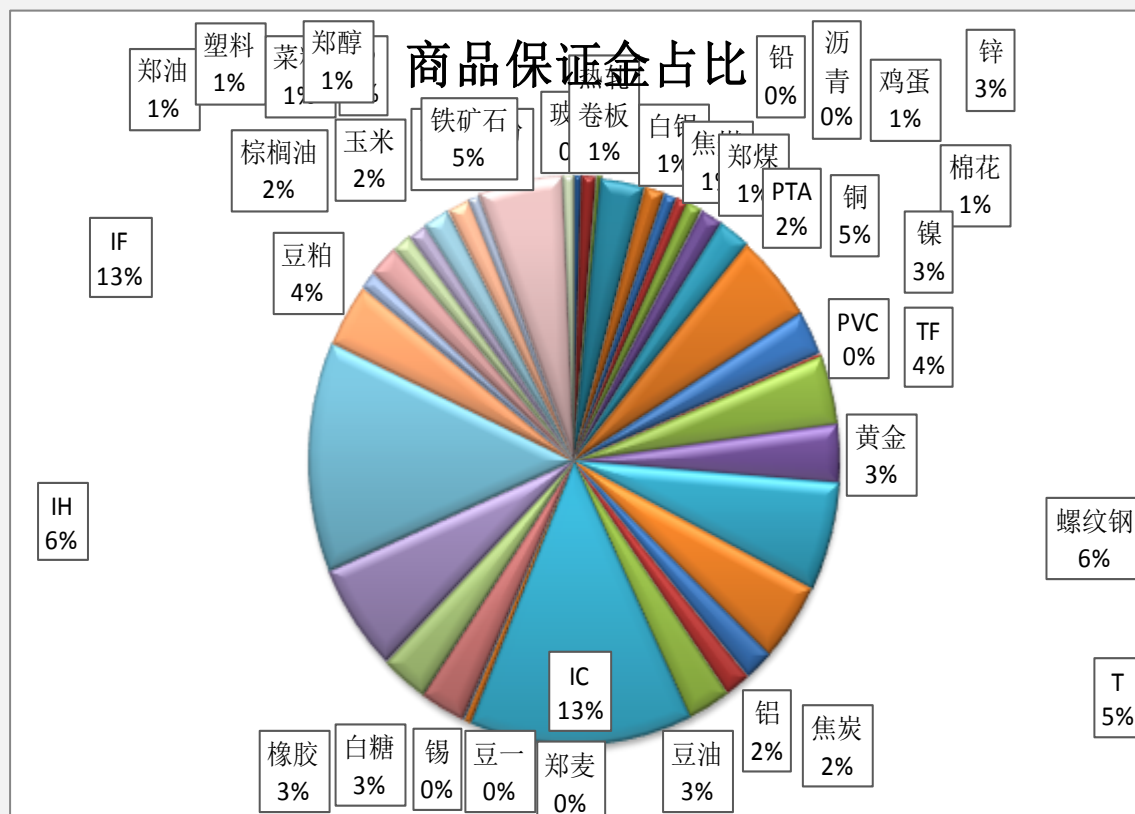
图四：当日资金流出前五品种



图五：5日资金流出前十品种



图六：各品种保证金占比



表一：各品种资金流向一览。

| 品种 | 前5日保证金(：亿元) | 昨日保证金(：亿元) | 今日保证金(：亿元) | 前5日增幅 | 当日增幅 |
|------|-------------|------------|------------|---------|--------|
| 玻璃 | 5.21 | 4.82 | 5.65 | 8.46% | 17.30% |
| 热轧卷板 | 7.63 | 8.93 | 9.85 | 29.09% | 10.33% |
| 铅 | 3.83 | 3.44 | 3.69 | -3.52% | 7.41% |
| 沥青 | 0.64 | 0.46 | 0.49 | -23.67% | 4.55% |
| 锌 | 33.27 | 30.51 | 31.76 | -4.53% | 4.09% |
| 白银 | 14.15 | 13.81 | 14.33 | 1.27% | 3.70% |
| 焦煤 | 7.41 | 8.98 | 9.26 | 24.93% | 3.17% |
| 鸡蛋 | 8.65 | 9.14 | 9.38 | 8.35% | 2.55% |
| 棉花 | 11.51 | 11.50 | 11.74 | 2.02% | 2.08% |
| 郑煤 | 15.33 | 16.08 | 16.41 | 7.07% | 2.02% |
| PTA | 23.82 | 23.51 | 23.96 | 0.57% | 1.93% |
| 铜 | 66.22 | 60.63 | 61.56 | -7.04% | 1.53% |
| 镍 | 31.39 | 29.95 | 30.32 | -3.38% | 1.25% |
| PVC | 2.34 | 2.67 | 2.70 | 15.32% | 1.25% |
| TF | 39.57 | 46.91 | 47.40 | 19.79% | 1.05% |
| 黄金 | 38.76 | 38.82 | 39.20 | 1.14% | 1.00% |
| 螺纹钢 | 76.70 | 74.01 | 74.37 | -3.04% | 0.48% |
| T | 56.64 | 54.60 | 54.86 | -3.14% | 0.47% |
| 焦炭 | 15.69 | 21.32 | 21.39 | 36.33% | 0.34% |
| 铝 | 20.24 | 18.47 | 18.53 | -8.47% | 0.33% |
| 豆油 | 29.52 | 31.88 | 31.94 | 8.22% | 0.21% |
| 郑麦 | 0.33 | 0.25 | 0.25 | -22.87% | 0.17% |
| IC | 171.54 | 163.49 | 163.43 | -4.73% | -0.04% |
| 豆一 | 5.61 | 4.94 | 4.93 | -12.12% | -0.22% |
| 锡 | 1.54 | 1.49 | 1.48 | -3.31% | -0.55% |
| 白糖 | 30.73 | 33.48 | 33.28 | 8.30% | -0.58% |
| 橡胶 | 34.27 | 34.89 | 34.56 | 0.87% | -0.94% |
| IH | 81.52 | 75.89 | 74.90 | -8.11% | -1.30% |
| IF | 173.55 | 161.04 | 158.83 | -8.48% | -1.37% |
| 豆粕 | 44.34 | 44.21 | 43.59 | -1.69% | -1.42% |
| 郑油 | 12.97 | 12.76 | 12.56 | -3.22% | -1.60% |
| 棕榈油 | 21.31 | 22.91 | 22.43 | 5.25% | -2.10% |
| 塑料 | 13.98 | 14.40 | 14.10 | 0.82% | -2.14% |
| 菜粕 | 14.85 | 13.90 | 13.60 | -8.45% | -2.20% |
| 玉米 | 20.22 | 19.95 | 19.40 | -4.03% | -2.75% |
| PP | 16.19 | 17.64 | 17.08 | 5.50% | -3.16% |
| 玉米淀粉 | 8.64 | 8.72 | 8.28 | -4.16% | -5.11% |
| 铁矿石 | 65.67 | 65.69 | 61.73 | -6.00% | -6.03% |
| 郑醇 | 7.51 | 9.06 | 8.21 | 9.30% | -9.35% |
| 合计 | 1233.28 | 1215.16 | 1211.44 | -1.77% | -0.31% |

免责声明：

如果您对本报告有任何意见或建议，请致信于国都信箱(tzzx@guodu.cc)，欢迎您及时告诉我们您对本刊的任何想法！

本刊所有信息均建立在可靠的资料来源基础上。我们力求能为您提供精确的数据，客观的分析和全面的观点。但我们必须声明，对所有信息可能导致的任何损失概不负责。

本报告并不提供量身定制的投资建议。报告的撰写并未虑及读者的具体财务状况及目标。国都期货研究团队建议投资者应独立评估特定的投资和战略，并鼓励投资者征求专业财务顾问的意见。具体的投资或战略是否恰当取决于投资者自身的状况和目标。

版权声明：(c) 本报告版权为国都期货有限公司所有。本刊所含文字、数据和图表未经国都期货有限公司书面许可，任何人不得以电子、机械、影印、录音或其他任何形式复制、传播或存储于任何检索系统。未经许可，复制本刊任何内容皆属违反版权法行为，可能将受到法律起诉，并承担与之相关的所有损失赔偿和法律费用。涉及版权的所有问题请垂询：010-84183008/3009。