

锡、铅资金流入明显

投资咨询部

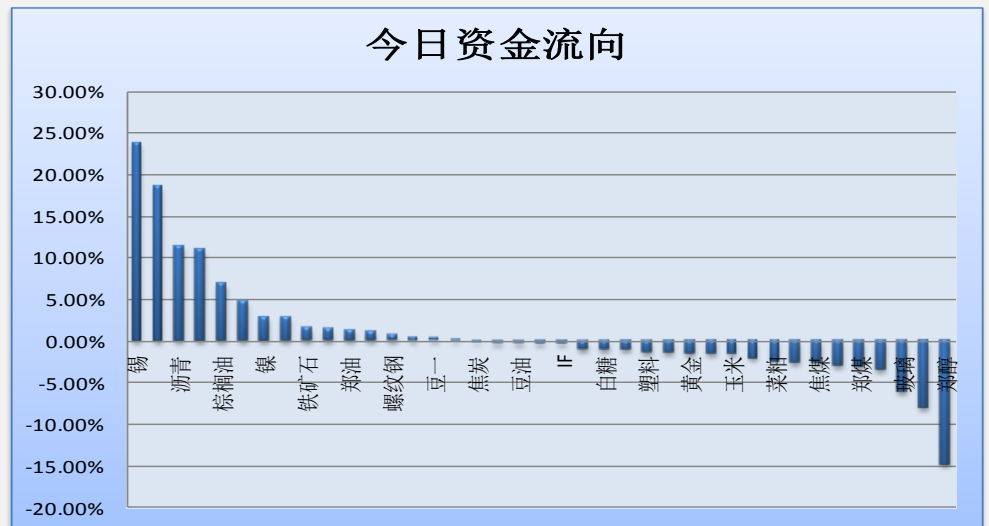
电话：010-84183086

010-84183029

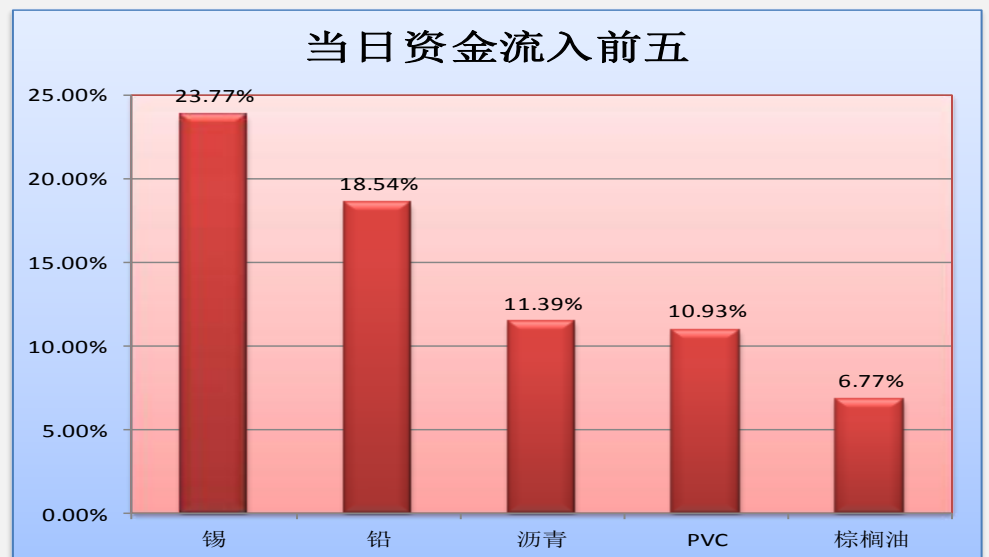
邮箱：chenxu@guodu.cc

今天市场整体资金流入 0.17% 或 2.31 亿至 1340.30 亿。锡、铅资金流入明显；郑醇、PP 资金流出明显。沥青、铅、铜、锡、焦炭一等品种前 5 日资金净流入较多；郑醇、PP、玉米、热轧卷板、菜粕等品种前 5 日资金净流出较多。（详见文后图表。）

图一：当日资金流向概览



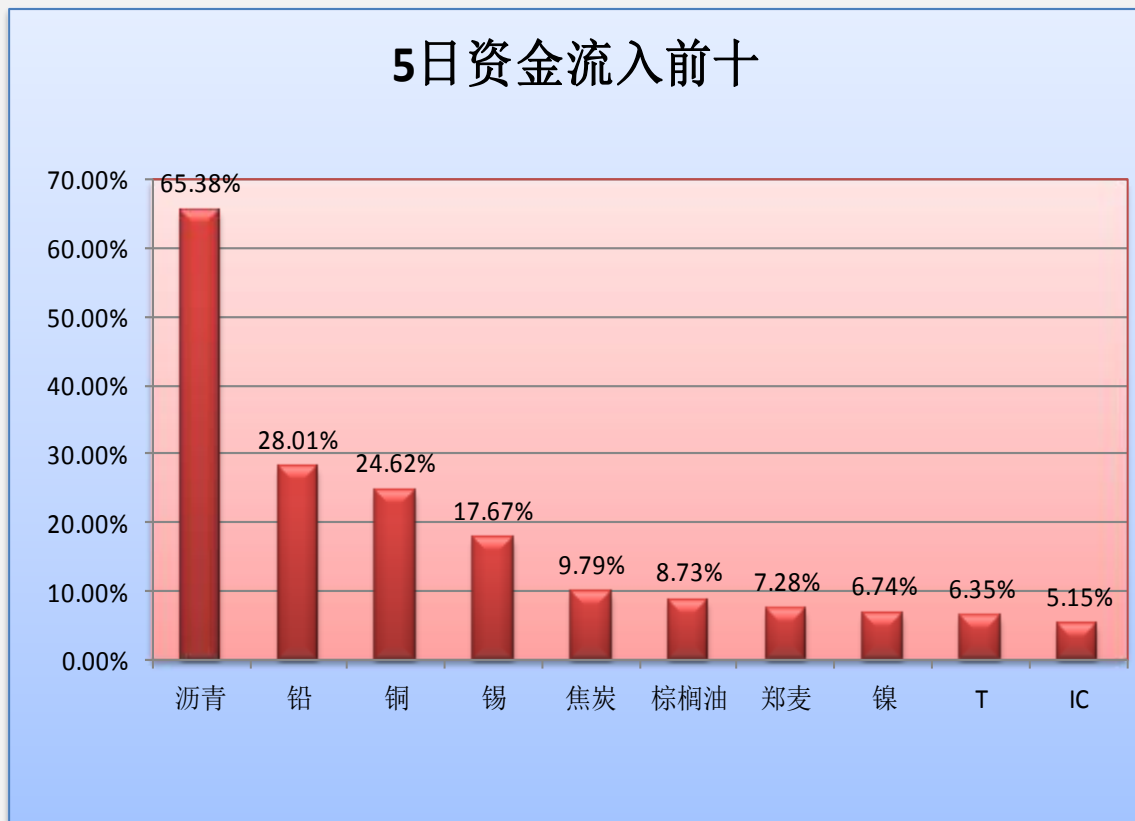
图二：当日资金流入前五品种



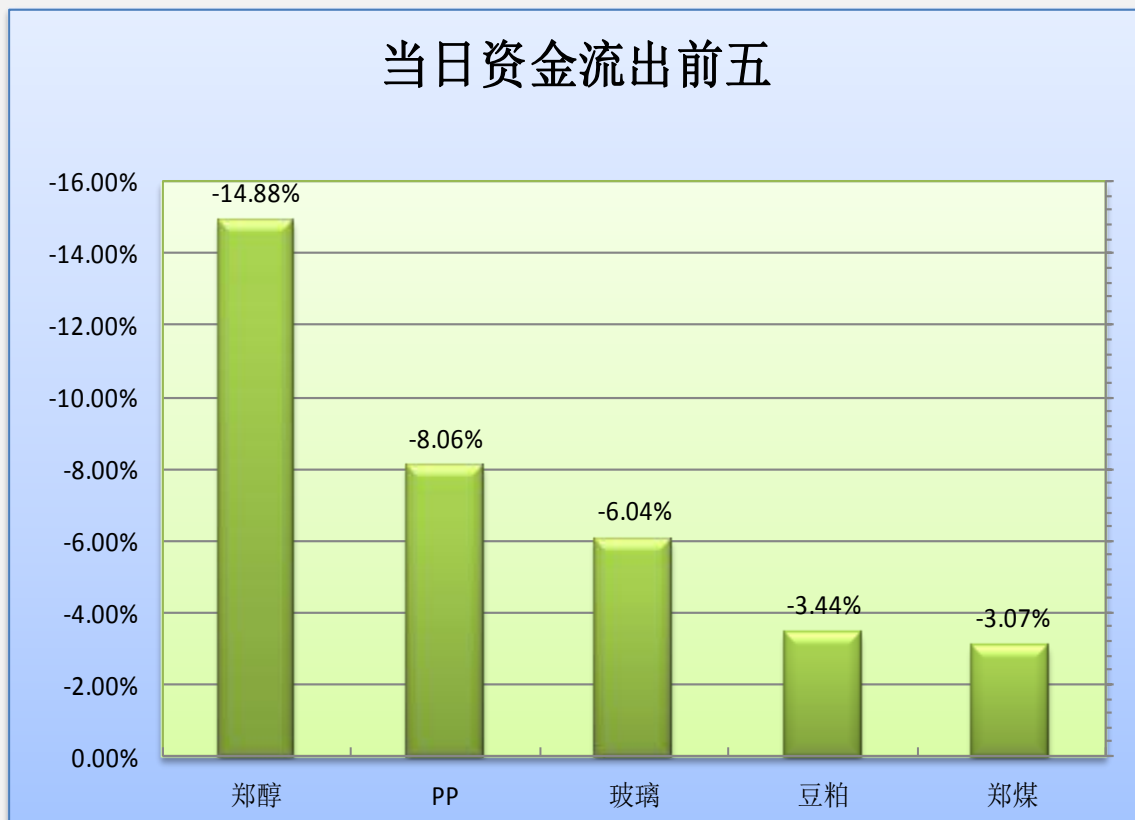
地址：北京市东城区东直门南大街3号国华投资大厦8层
国都期货有限公司
网址：www.guodu.cc



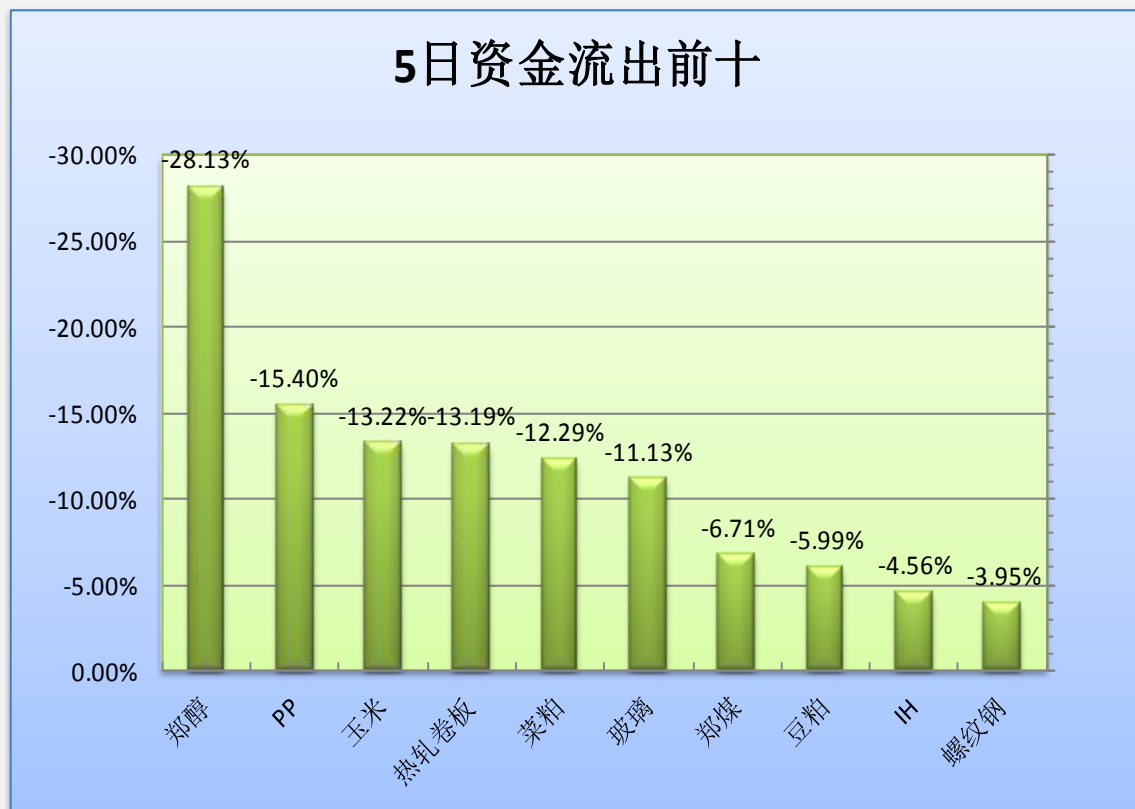
图三：5日资金流入前十品种



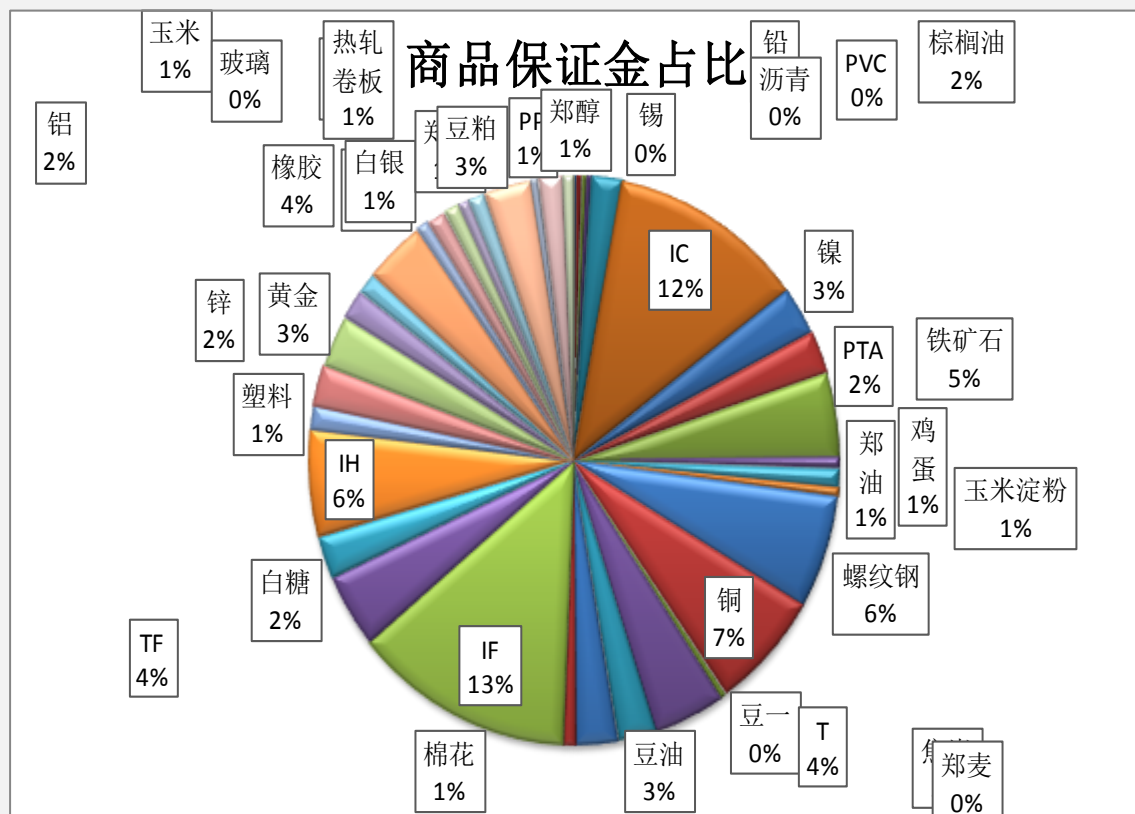
图四：当日资金流出前五品种



图五：5日资金流出前十品种



图六：各品种保证金占比



表一：各品种资金流向一览。

| 品种 | 前5日保证金(：亿元) | 昨日保证金(：亿元) | 今日保证金(：亿元) | 前5日增幅 | 当日增幅 |
|------|-------------|------------|------------|---------|---------|
| 锡 | 1.89 | 1.80 | 2.22 | 17.67% | 23.77% |
| 铅 | 2.86 | 3.09 | 3.67 | 28.01% | 18.54% |
| 沥青 | 2.32 | 3.45 | 3.84 | 65.38% | 11.39% |
| PVC | 4.27 | 3.95 | 4.38 | 2.60% | 10.93% |
| 棕榈油 | 23.28 | 23.71 | 25.32 | 8.73% | 6.77% |
| IC | 151.49 | 152.24 | 159.30 | 5.15% | 4.64% |
| 镍 | 35.02 | 36.34 | 37.38 | 6.74% | 2.87% |
| PTA | 33.24 | 31.48 | 32.37 | -2.64% | 2.82% |
| 铁矿石 | 66.56 | 63.92 | 64.88 | -2.53% | 1.50% |
| 鸡蛋 | 7.50 | 7.26 | 7.36 | -1.88% | 1.31% |
| 郑油 | 13.72 | 13.65 | 13.83 | 0.80% | 1.30% |
| 玉米淀粉 | 7.30 | 7.30 | 7.38 | 1.03% | 1.07% |
| 螺纹钢 | 90.52 | 86.40 | 86.95 | -3.95% | 0.64% |
| 铜 | 73.09 | 90.72 | 91.08 | 24.62% | 0.40% |
| 豆一 | 4.99 | 5.21 | 5.23 | 4.68% | 0.30% |
| T | 55.41 | 58.83 | 58.93 | 6.35% | 0.17% |
| 焦炭 | 27.49 | 30.22 | 30.18 | 9.79% | -0.15% |
| 郑麦 | 0.24 | 0.25 | 0.25 | 7.28% | -0.26% |
| 豆油 | 33.59 | 34.21 | 34.11 | 1.53% | -0.29% |
| 棉花 | 10.69 | 10.34 | 10.30 | -3.69% | -0.37% |
| IF | 179.26 | 179.30 | 178.60 | -0.36% | -0.39% |
| TF | 57.81 | 57.98 | 57.42 | -0.66% | -0.96% |
| 白糖 | 31.91 | 32.98 | 32.64 | 2.31% | -1.03% |
| IH | 84.25 | 81.27 | 80.41 | -4.56% | -1.06% |
| 塑料 | 18.40 | 18.70 | 18.45 | 0.30% | -1.31% |
| 锌 | 31.44 | 32.22 | 31.77 | 1.04% | -1.41% |
| 黄金 | 39.15 | 40.04 | 39.42 | 0.70% | -1.55% |
| 铝 | 22.84 | 22.96 | 22.58 | -1.15% | -1.63% |
| 玉米 | 18.68 | 16.48 | 16.21 | -13.22% | -1.64% |
| 橡胶 | 48.00 | 50.56 | 49.48 | 3.10% | -2.14% |
| 菜粕 | 12.44 | 11.19 | 10.91 | -12.29% | -2.47% |
| 白银 | 15.29 | 15.37 | 14.97 | -2.12% | -2.59% |
| 焦煤 | 12.89 | 13.42 | 13.07 | 1.38% | -2.61% |
| 热轧卷板 | 10.71 | 9.58 | 9.30 | -13.19% | -2.93% |
| 郑煤 | 14.49 | 13.94 | 13.51 | -6.71% | -3.07% |
| 豆粕 | 40.73 | 39.65 | 38.29 | -5.99% | -3.44% |
| 玻璃 | 6.26 | 5.93 | 5.57 | -11.13% | -6.04% |
| PP | 23.09 | 21.24 | 19.53 | -15.40% | -8.06% |
| 郑醇 | 12.81 | 10.82 | 9.21 | -28.13% | -14.88% |
| 合计 | 1325.94 | 1337.99 | 1340.30 | 1.08% | 0.17% |

免责声明：

如果您对本报告有任何意见或建议，请致信于国都信箱(tzzx@guodu.cc)，欢迎您及时告诉我们您对本刊的任何想法！

本刊所有信息均建立在可靠的资料来源基础上。我们力求能为您提供精确的数据，客观的分析和全面的观点。但我们必须声明，对所有信息可能导致的任何损失概不负责。

本报告并不提供量身定制的投资建议。报告的撰写并未虑及读者的具体财务状况及目标。国都期货研究团队建议投资者应独立评估特定的投资和战略，并鼓励投资者征求专业财务顾问的意见。具体的投资或战略是否恰当取决于投资者自身的状况和目标。

版权声明：(c) 本报告版权为国都期货有限公司所有。本刊所含文字、数据和图表未经国都期货有限公司书面许可，任何人不得以电子、机械、影印、录音或其他任何形式复制、传播或存储于任何检索系统。未经许可，复制本刊任何内容皆属违反版权法行为，可能将受到法律起诉，并承担与之相关的所有损失赔偿和法律费用。涉及版权的所有问题请垂询：010-84183008/3009。