

锌、铅资金流入明显

投资咨询部

电话：010-84183086

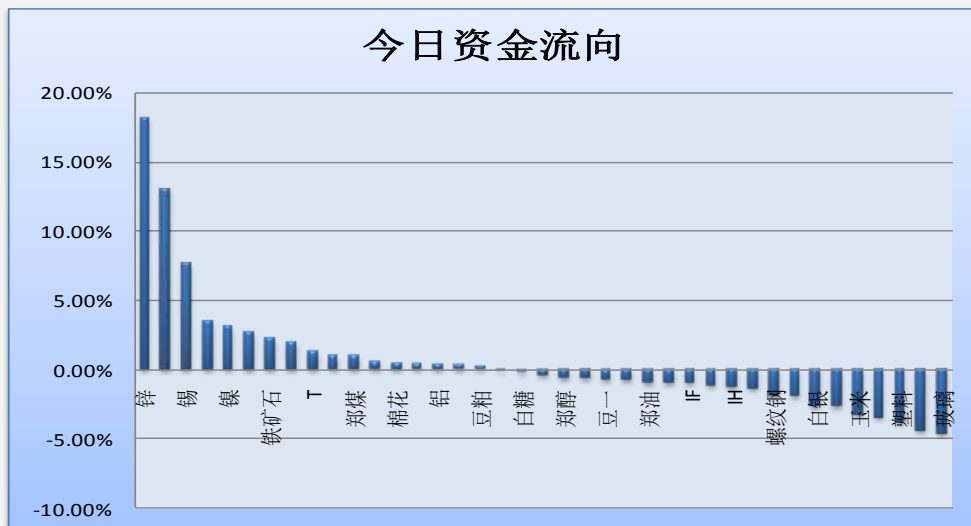
010-84183029

邮箱：chenxu@guodu.cc

今天市场整体资金流入 0.18% 或 1.90 亿至 1087.68 亿。锌、铅资金流入明显；

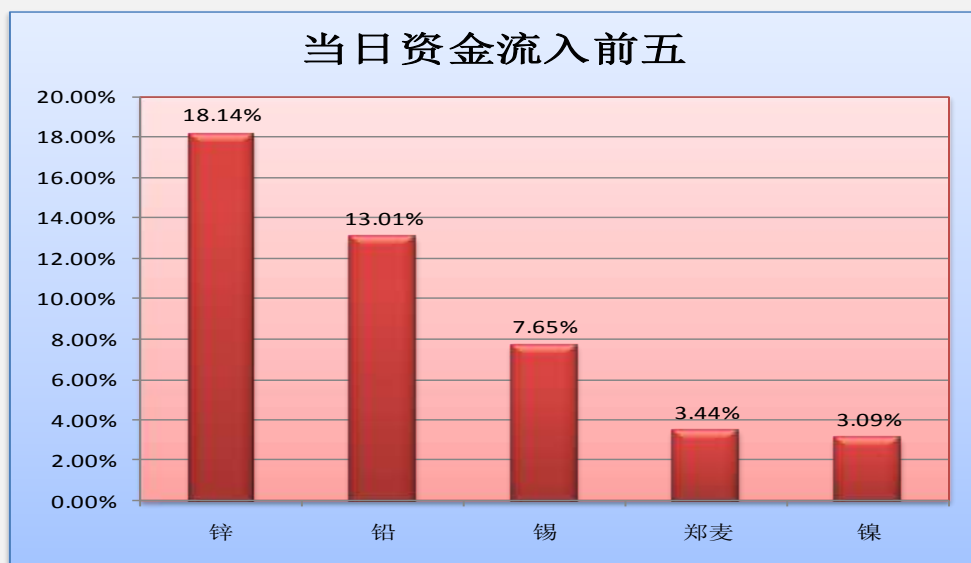
玻璃、焦炭资金流出明显。锌、豆一、铁矿石、锡、豆粕等品种前 5 日资金净流入较多；玻璃、PP、玉米、塑料、郑油品种前 5 日资金净流出较多。（详见文后图表。）

图一：当日资金流向概览



地址：北京市东城区东直门南大街3号国华投资大厦8层
国都期货有限公司
网址：www.guodu.cc

图二：当日资金流入前五品种



图三：5日资金流入前十品种





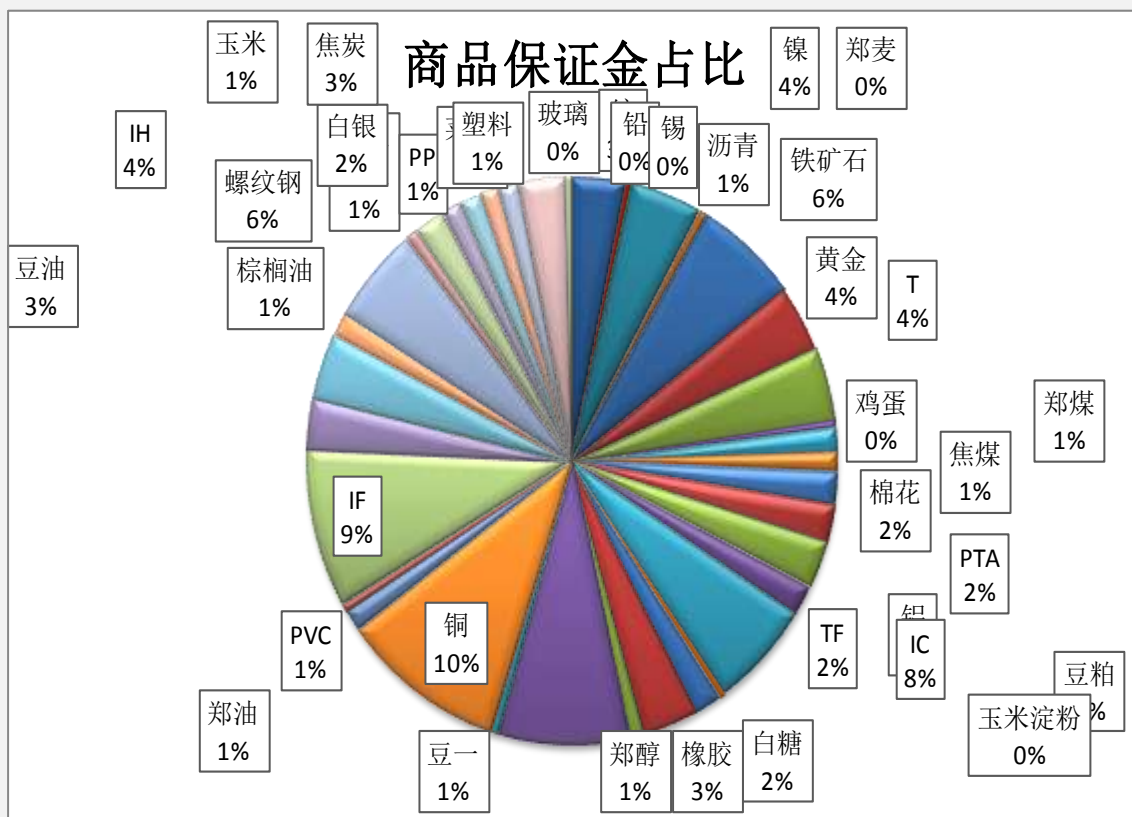
图四：当日资金流出前五品种



图五：5日资金流出前十品种



图六：各品种保证金占比



表一：各品种资金流向一览。

品种	前5日保证金(：亿元)	昨日保证金(：亿元)	今日保证金(：亿元)	前5日增幅	当日增幅
锌	28.30	29.00	34.26	21.07%	18.14%
铅	3.98	3.51	3.96	-0.31%	13.01%
锡	1.89	1.89	2.03	7.58%	7.65%
郑麦	0.05	0.05	0.06	1.39%	3.44%
镍	47.29	45.20	46.59	-1.47%	3.09%
沥青	5.42	5.36	5.50	1.50%	2.66%
铁矿石	62.90	66.52	68.02	8.13%	2.25%
黄金	39.18	40.87	41.65	6.30%	1.91%
T	44.24	44.95	45.50	2.85%	1.22%
鸡蛋	4.40	4.33	4.37	-0.82%	0.94%
郑煤	14.04	14.71	14.85	5.74%	0.93%
焦煤	12.40	11.56	11.62	-6.28%	0.51%
棉花	19.40	19.67	19.77	1.89%	0.46%
PTA	23.18	24.01	24.10	3.97%	0.39%
铝	27.51	29.09	29.20	6.18%	0.38%
TF	18.91	18.95	19.00	0.50%	0.28%
豆粕	63.29	67.30	67.46	6.59%	0.23%
玉米淀粉	3.98	3.93	3.92	-1.37%	-0.08%
白糖	18.67	18.65	18.62	-0.24%	-0.15%
橡胶	35.89	36.93	36.78	2.46%	-0.41%
郑醇	9.66	9.56	9.50	-1.56%	-0.60%
IC	85.00	85.92	85.37	0.43%	-0.64%
豆一	4.75	5.69	5.65	18.95%	-0.67%
铜	108.50	108.64	107.84	-0.61%	-0.73%
郑油	14.88	14.00	13.87	-6.77%	-0.90%
PVC	5.54	5.56	5.51	-0.69%	-0.92%
IF	99.61	98.66	97.72	-1.89%	-0.95%
豆油	29.85	31.81	31.46	5.39%	-1.11%
IH	42.32	41.50	40.99	-3.13%	-1.22%
棕榈油	15.36	15.40	15.20	-1.08%	-1.32%
螺纹钢	61.36	62.29	61.14	-0.37%	-1.85%
热轧卷板	8.06	8.30	8.14	0.98%	-1.91%
白银	19.99	20.31	19.79	-1.00%	-2.57%
PP	14.32	13.58	13.23	-7.63%	-2.57%
玉米	15.61	14.99	14.50	-7.12%	-3.27%
菜粕	12.91	12.56	12.12	-6.08%	-3.47%
塑料	14.11	13.66	13.15	-6.83%	-3.71%
焦炭	29.77	32.22	30.79	3.44%	-4.42%
玻璃	5.02	4.65	4.44	-11.52%	-4.59%
合计	1071.54	1085.78	1087.68	1.51%	0.18%

免责声明：

如果您对本报告有任何意见或建议，请致信于国都信箱(tzzx@guodu.cc)，欢迎您及时告诉我们您对本刊的任何想法！

本刊所有信息均建立在可靠的资料来源基础上。我们力求能为您提供精确的数据，客观的分析和全面的观点。但我们必须声明，对所有信息可能导致的任何损失概不负责。

本报告并不提供量身定制的投资建议。报告的撰写并未虑及读者的具体财务状况及目标。国都期货研究团队建议投资者应独立评估特定的投资和战略，并鼓励投资者征求专业财务顾问的意见。具体的投资或战略是否恰当取决于投资者自身的状况和目标。

版权声明：(c) 本报告版权为国都期货有限公司所有。本刊所含文字、数据和图表未经国都期货有限公司书面许可，任何人不得以电子、机械、影印、录音或其他任何形式复制、传播或存储于任何检索系统。未经许可，复制本刊任何内容皆属违反版权法行为，可能将受到法律起诉，并承担与之相关的所有损失赔偿和法律费用。涉及版权的所有问题请垂询：010-84183008/3009。