

焦炭、铁矿石资金流入明显

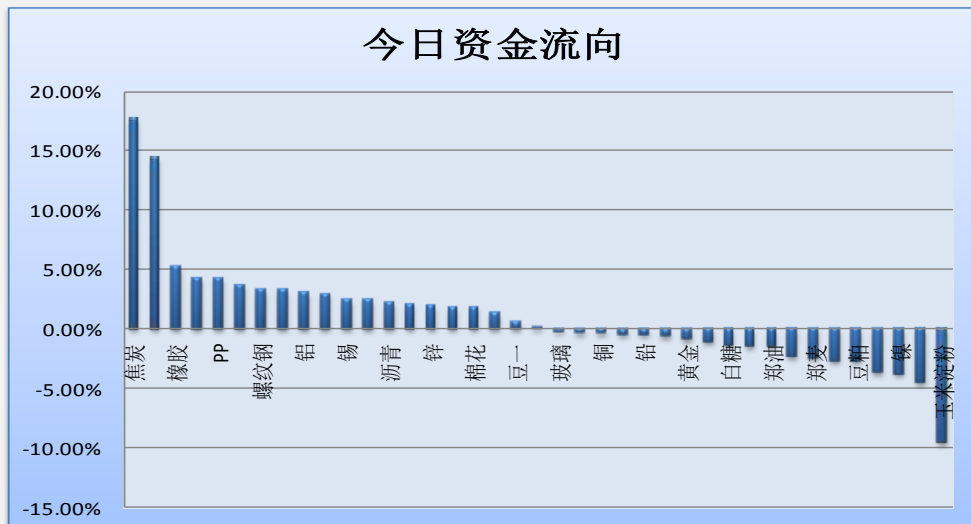
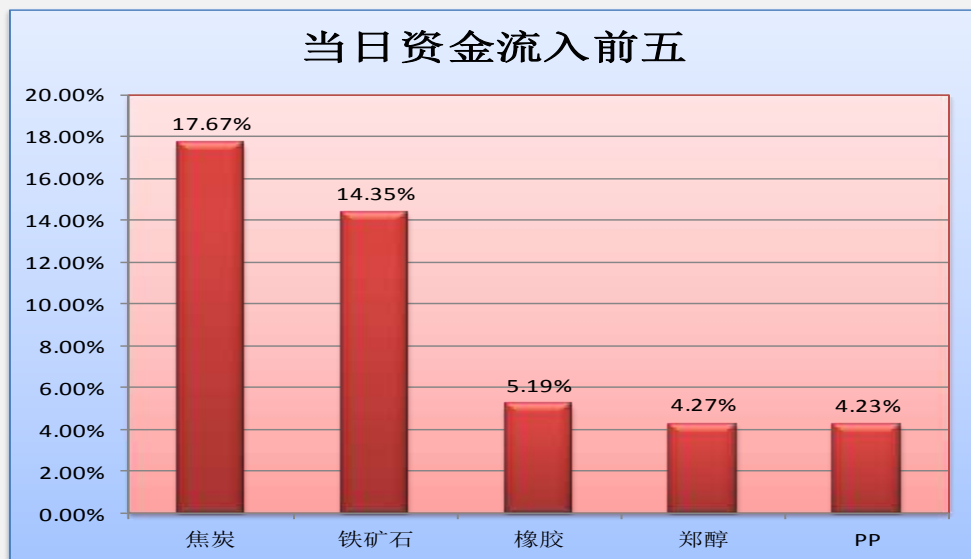
投资咨询部

电话：010-84183086

010-84183029

邮箱：chenxu@guodu.cc

今天市场整体资金流入 1.35% 或 13.95 亿至 1048.67 亿。焦炭、铁矿石资金流入明显；玉米淀粉、玉米资金流出明显。焦炭、PTA、沥青、白银、橡胶等品种前 5 日资金净流入较多；镍、玻璃、焦煤、铝、玉米品种前 5 日资金净流出较多。（详见文后图表。）

图一：当日资金流向概览

图二：当日资金流入前五品种


地址：北京市东城区东直门南大街3号国华投资大厦8层
 国都期货有限公司
 网址：www.guodu.cc



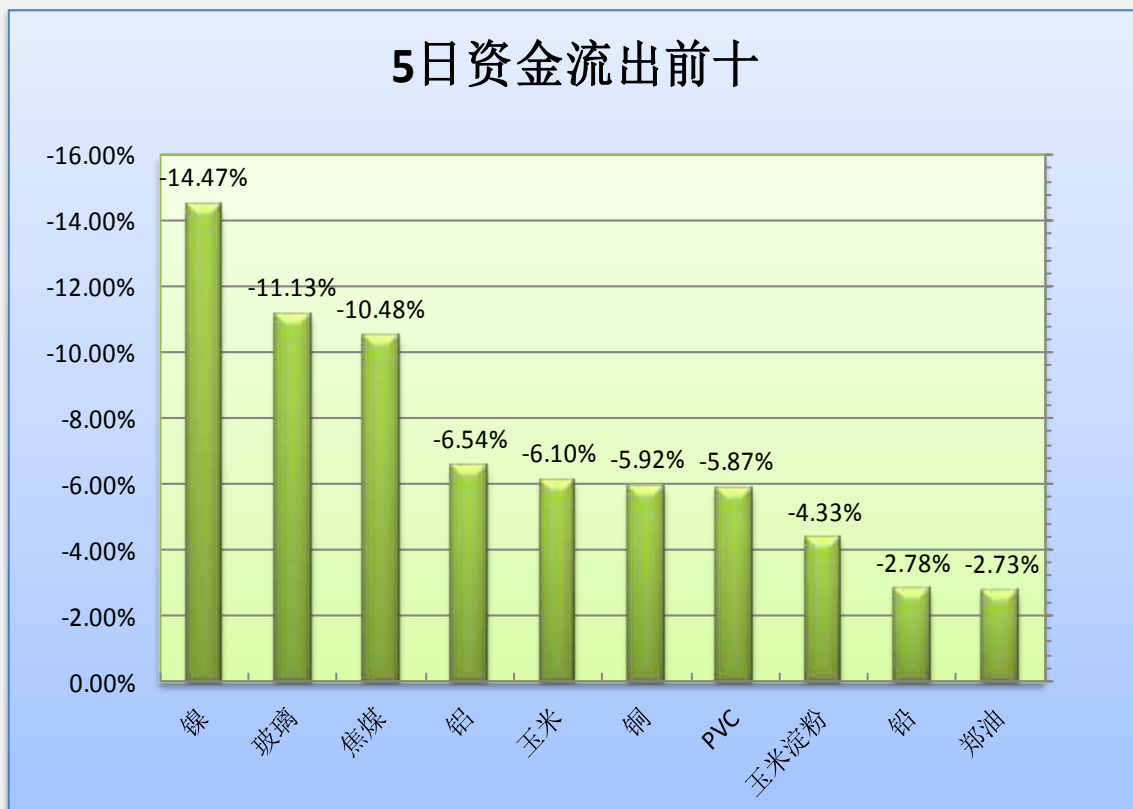
图三：5日资金流入前十品种



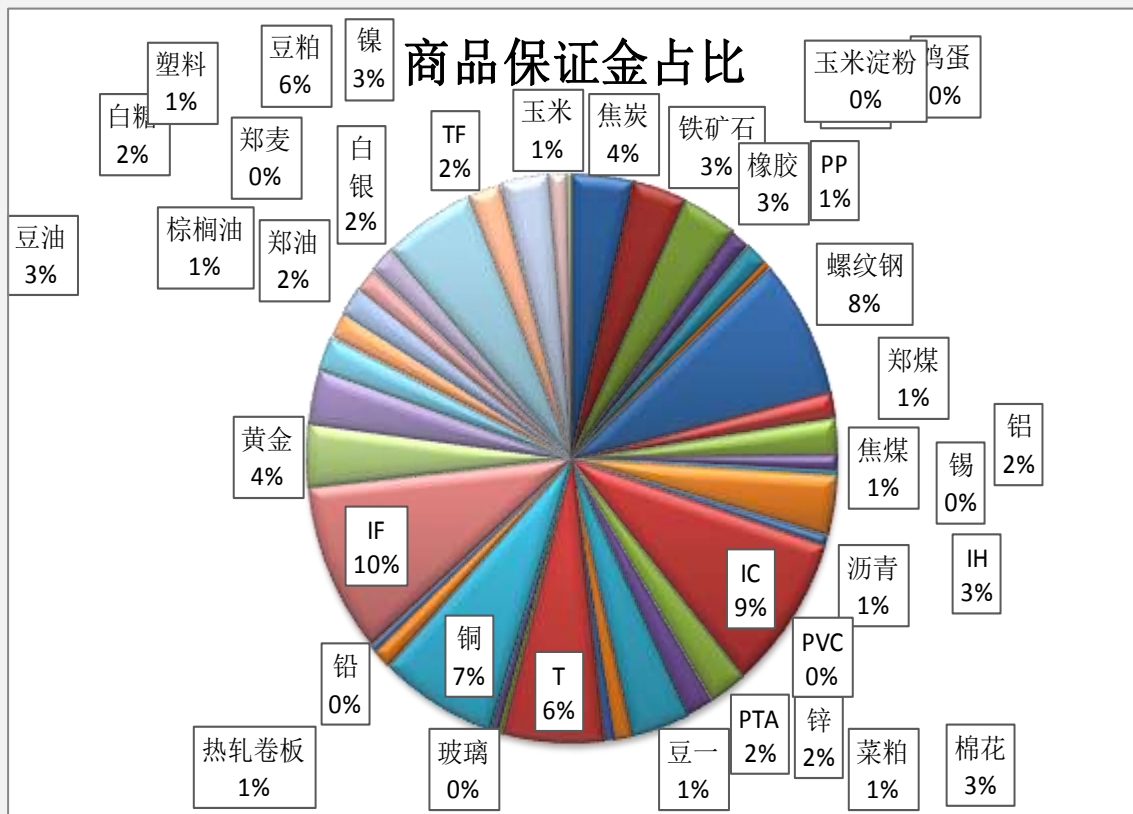
图四：当日资金流出前五品种



图五：5日资金流出前十品种



图六：各品种保证金占比



表一：各品种资金流向一览。

品种	前5日保证金(：亿元)	昨日保证金(：亿元)	今日保证金(：亿元)	前5日增幅	当日增幅
焦炭	33.26	32.98	38.81	16.70%	17.67%
铁矿石	34.82	30.01	34.31	-1.46%	14.35%
橡胶	33.19	33.40	35.13	5.84%	5.19%
郑醇	12.65	12.29	12.82	1.35%	4.27%
PP	14.20	14.24	14.84	4.47%	4.23%
鸡蛋	4.21	4.21	4.37	3.82%	3.69%
螺纹钢	82.55	81.03	83.70	1.39%	3.29%
郑煤	15.08	14.64	15.11	0.20%	3.23%
铝	23.06	20.91	21.55	-6.54%	3.08%
焦煤	9.68	8.43	8.67	-10.48%	2.85%
锡	2.62	2.56	2.63	0.38%	2.46%
IH	36.11	34.80	35.63	-1.35%	2.37%
沥青	6.19	6.49	6.63	7.11%	2.17%
IC	92.48	91.90	93.75	1.37%	2.00%
锌	24.47	23.49	23.94	-2.14%	1.95%
PTA	15.92	17.82	18.15	13.99%	1.85%
棉花	36.58	35.97	36.64	0.15%	1.85%
菜粕	11.72	11.95	12.11	3.27%	1.31%
豆一	5.68	5.87	5.90	3.98%	0.62%
T	63.42	63.08	63.20	-0.35%	0.19%
玻璃	4.20	3.74	3.73	-11.13%	-0.31%
PVC	5.45	5.15	5.13	-5.87%	-0.33%
铜	78.99	74.62	74.32	-5.92%	-0.40%
热轧卷板	12.03	12.10	12.05	0.08%	-0.47%
铅	4.67	4.57	4.54	-2.78%	-0.52%
IF	104.14	102.47	101.84	-2.21%	-0.61%
黄金	36.80	37.55	37.24	1.19%	-0.82%
豆油	33.15	32.91	32.55	-1.80%	-1.11%
白糖	21.29	21.07	20.77	-2.45%	-1.41%
棕榈油	15.27	15.41	15.18	-0.61%	-1.48%
郑油	18.36	18.14	17.86	-2.73%	-1.52%
塑料	14.14	14.29	13.95	-1.29%	-2.38%
郑麦	0.19	0.20	0.20	4.90%	-2.41%
白银	15.60	17.04	16.58	6.30%	-2.70%
豆粕	60.05	60.48	58.81	-2.07%	-2.76%
TF	20.59	21.39	20.61	0.10%	-3.63%
镍	35.79	31.82	30.61	-14.47%	-3.80%
玉米	12.37	12.17	11.61	-6.10%	-4.53%
玉米淀粉	3.35	3.54	3.21	-4.33%	-9.53%
合计	1054.34	1034.73	1048.67	-0.54%	1.35%

免责声明：

如果您对本报告有任何意见或建议，请致信于国都信箱(tzzx@guodu.cc)，欢迎您及时告诉我们您对本刊的任何想法！

本刊所有信息均建立在可靠的资料来源基础上。我们力求能为您提供精确的数据，客观的分析和全面的观点。但我们必须声明，对所有信息可能导致的任何损失概不负责。

本报告并不提供量身定制的投资建议。报告的撰写并未虑及读者的具体财务状况及目标。国都期货研究团队建议投资者应独立评估特定的投资和战略，并鼓励投资者征求专业财务顾问的意见。具体的投资或战略是否恰当取决于投资者自身的状况和目标。

版权声明：(c) 本报告版权为国都期货有限公司所有。本刊所含文字、数据和图表未经国都期货有限公司书面许可，任何人不得以电子、机械、影印、录音或其他任何形式复制、传播或存储于任何检索系统。未经许可，复制本刊任何内容皆属违反版权法行为，可能将受到法律起诉，并承担与之相关的所有损失赔偿和法律费用。涉及版权的所有问题请垂询：010-84183008/3009。