

## 铁矿石、焦煤资金流入明显

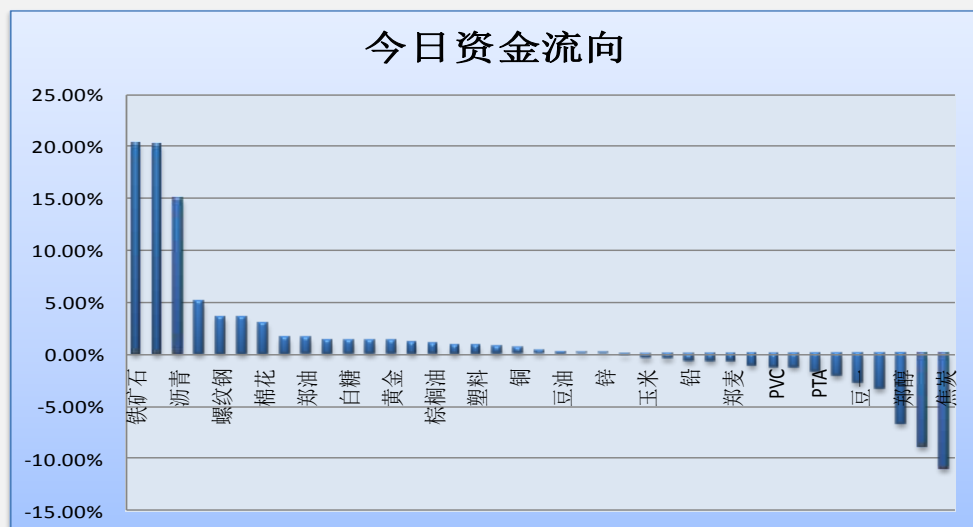
今天市场整体资金流入 0.86% 或 8.59 亿至 1005.15 亿。铁矿石、焦煤资金

流入明显；焦炭、玻璃资金流出明显。玉米、沥青、玉米淀粉、铜、菜粕等品种前

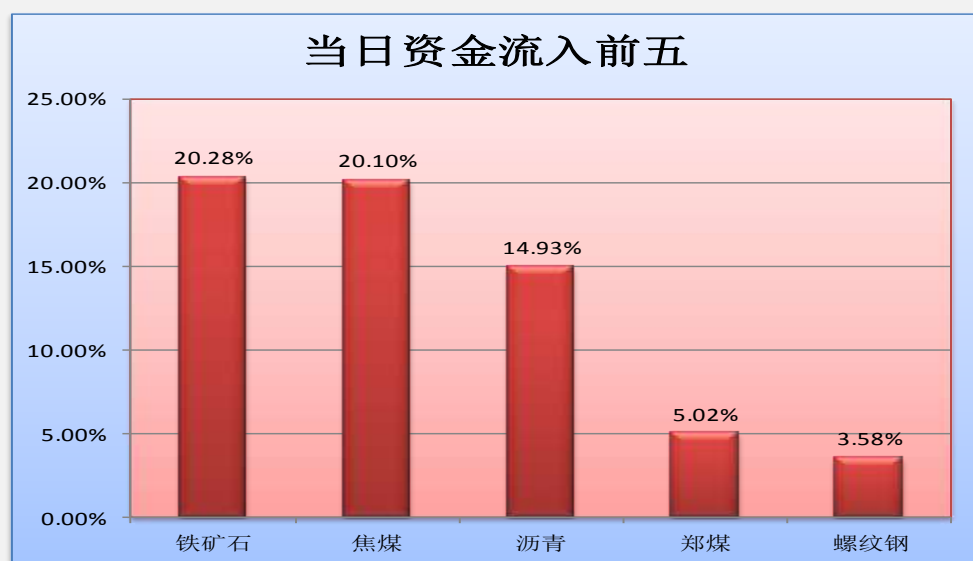
5 日资金净流入较多；焦炭、郑麦、镍、鸡蛋、橡胶等品种前 5 日资金净流出较多。

(详见文后图表。)

图一：当日资金流向概览



图二：当日资金流入前五品种



投资咨询部

电话：010-84183086

010-84183029

邮箱：chenxu@guodu.cc

地址：北京市东城区东直门南

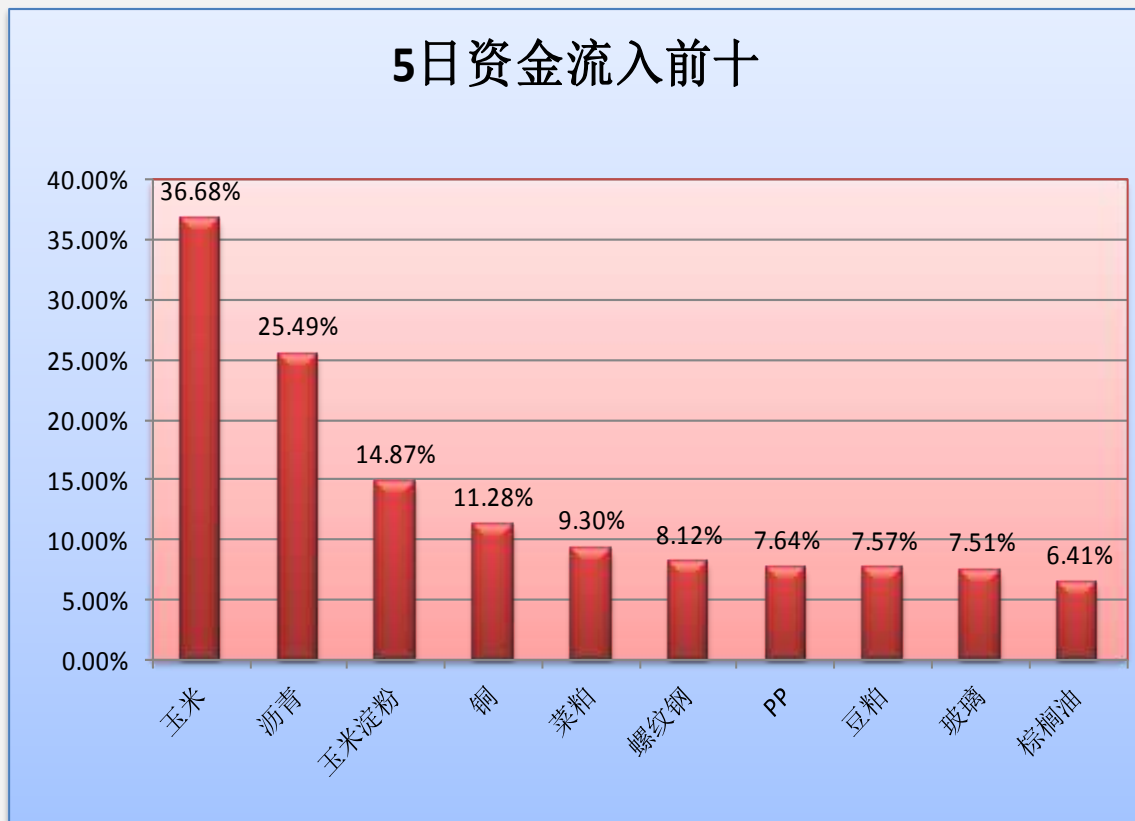
大街3号国华投资大厦8层

国都期货有限公司

网址：www.guodu.cc



图三：5日资金流入前十品种



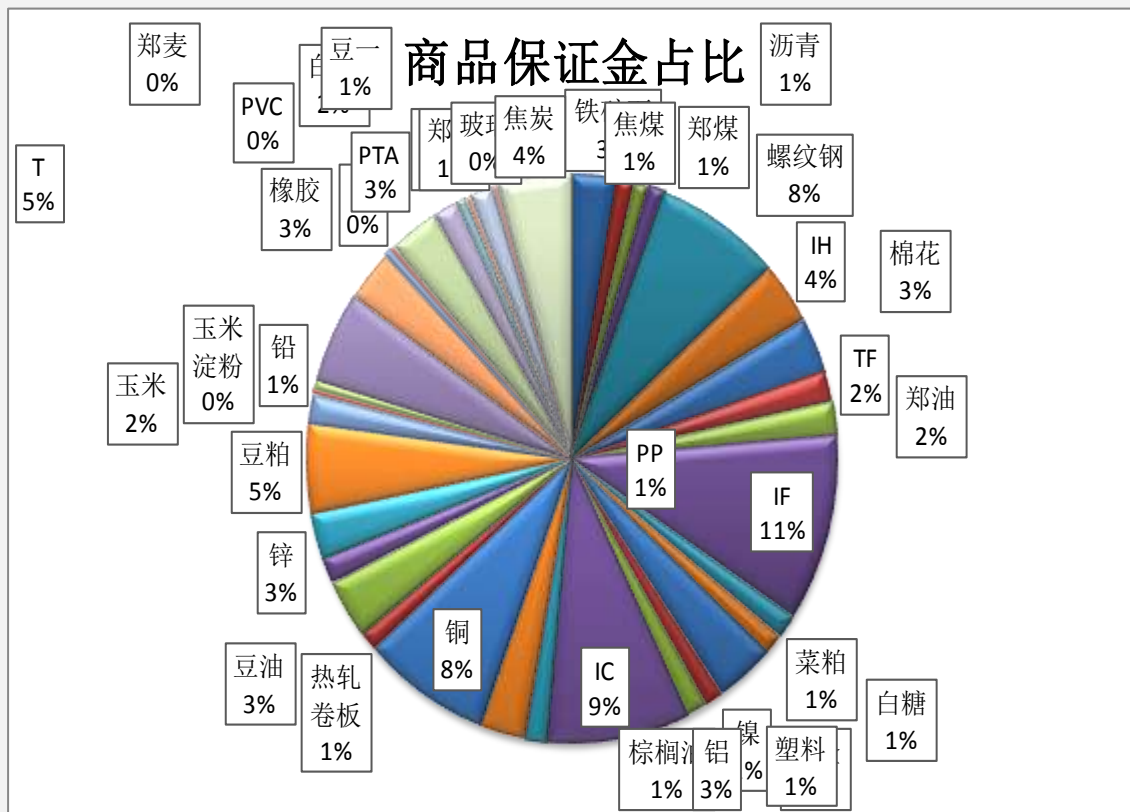
图四：当日资金流出前五品种



图五：5日资金流出前十品种



图六：各品种保证金占比



表一：各品种资金流向一览。

品种	前5日保证金(：亿元)	昨日保证金(：亿元)	今日保证金(：亿元)	前5日增幅	当日增幅
铁矿石	26.64	22.21	26.71	0.26%	20.28%
焦煤	10.43	8.89	10.68	2.38%	20.10%
沥青	6.88	7.51	8.63	25.49%	14.93%
郑煤	11.30	10.54	11.07	-2.06%	5.02%
螺纹钢	70.99	74.11	76.76	8.12%	3.58%
IH	34.14	34.30	35.52	4.04%	3.54%
棉花	32.88	31.39	32.34	-1.64%	3.01%
TF	17.15	17.16	17.44	1.67%	1.62%
郑油	18.12	18.76	19.04	5.05%	1.50%
IF	104.77	105.29	106.71	1.85%	1.35%
白糖	13.73	13.32	13.49	-1.76%	1.29%
菜粕	11.52	12.43	12.59	9.30%	1.29%
黄金	35.60	35.46	35.90	0.85%	1.25%
镍	12.36	10.91	11.03	-10.73%	1.10%
棕榈油	12.70	13.38	13.51	6.41%	0.98%
IC	86.08	85.48	86.23	0.18%	0.88%
塑料	13.29	13.61	13.72	3.29%	0.86%
铝	28.82	27.46	27.66	-4.01%	0.72%
铜	70.18	77.65	78.10	11.28%	0.58%
热轧卷板	11.02	10.95	10.98	-0.36%	0.33%
豆油	32.63	33.67	33.75	3.43%	0.22%
PP	13.63	14.65	14.67	7.64%	0.16%
锌	26.48	26.82	26.84	1.36%	0.11%
豆粕	46.76	50.33	50.30	7.57%	-0.06%
玉米	11.91	16.33	16.28	36.68%	-0.34%
玉米淀粉	2.64	3.04	3.03	14.87%	-0.44%
铅	5.45	5.63	5.60	2.77%	-0.63%
T	49.96	52.57	52.21	4.50%	-0.68%
郑麦	0.20	0.18	0.18	-12.37%	-0.70%
橡胶	32.43	30.12	29.77	-8.19%	-1.15%
PVC	5.00	4.92	4.86	-2.66%	-1.19%
锡	2.85	2.88	2.85	0.10%	-1.24%
PTA	32.21	30.37	29.87	-7.28%	-1.64%
白银	16.58	15.88	15.55	-6.22%	-2.13%
豆一	5.42	5.82	5.66	4.27%	-2.77%
鸡蛋	4.28	3.97	3.84	-10.30%	-3.36%
郑醇	14.49	14.61	13.64	-5.83%	-6.61%
玻璃	3.31	3.91	3.56	7.51%	-8.92%
焦炭	54.26	50.08	44.60	-17.81%	-10.94%
合计	989.08	996.57	1005.15	1.63%	0.86%

## 免责声明：

如果您对本报告有任何意见或建议，请致信于国都信箱(tzzx@guodu.cc)，欢迎您及时告诉我们您对本刊的任何想法！

本刊所有信息均建立在可靠的资料来源基础上。我们力求能为您提供精确的数据，客观的分析和全面的观点。但我们必须声明，对所有信息可能导致的任何损失概不负责。

本报告并不提供量身定制的投资建议。报告的撰写并未虑及读者的具体财务状况及目标。国都期货研究团队建议投资者应独立评估特定的投资和战略，并鼓励投资者征求专业财务顾问的意见。具体的投资或战略是否恰当取决于投资者自身的状况和目标。

版权声明：(c) 本报告版权为国都期货有限公司所有。本刊所含文字、数据和图表未经国都期货有限公司书面许可，任何人不得以电子、机械、影印、录音或其他任何形式复制、传播或存储于任何检索系统。未经许可，复制本刊任何内容皆属违反版权法行为，可能将受到法律起诉，并承担与之相关的所有损失赔偿和法律费用。涉及版权的所有问题请垂询：010-84183008/3009。