

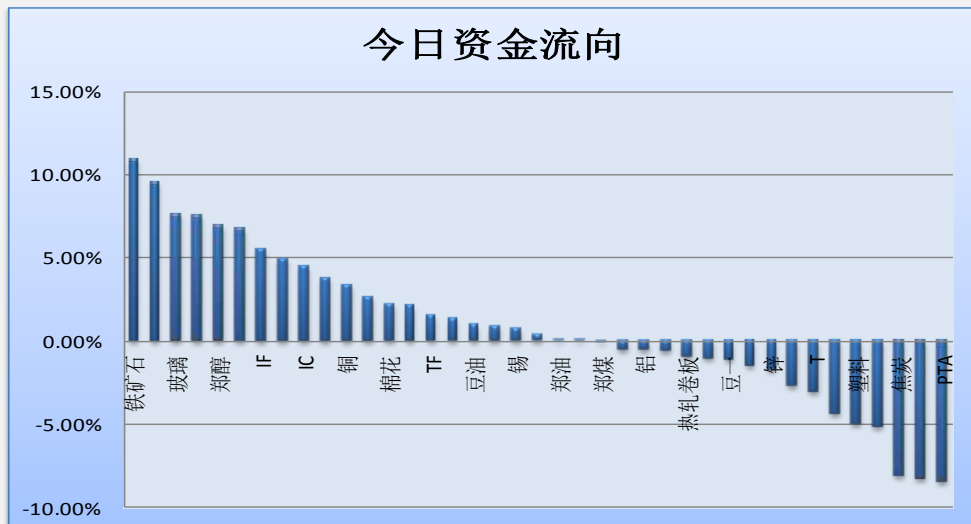
铁矿石、沥青资金流入明显

今天市场整体资金流入 2.1%或 19.02 亿至 922.61 亿。铁矿石、沥青资金流

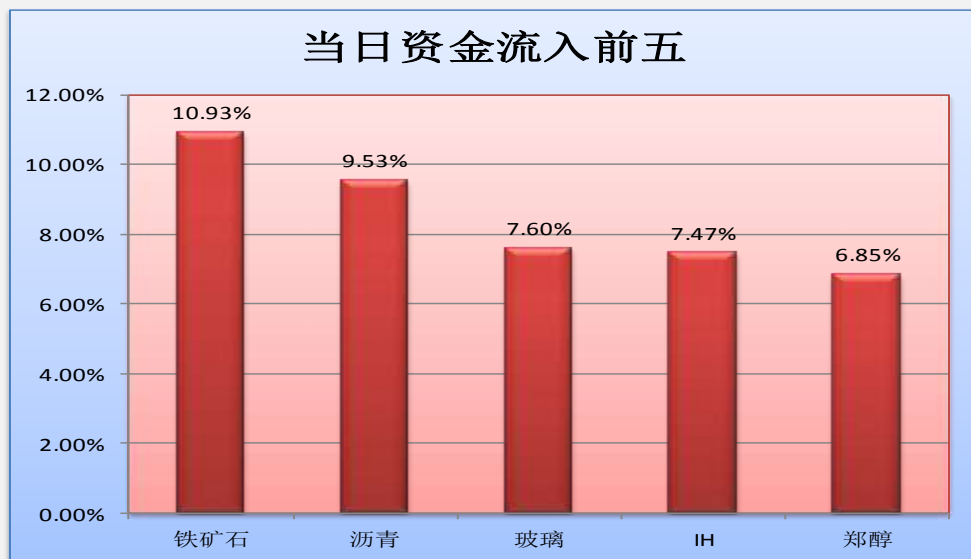
入明显；PTA、郑麦资金流出明显。白银、铁矿石、IF、沥青、白糖等品种前 5 日资金净流入较多；菜粕、豆一、PVC、郑麦、PTA 品种前 5 日资金净流出较多。（详

见文后图表。）

图一：当日资金流向概览



图二：当日资金流入前五品种



投资咨询部

电话：010-84183086

010-84183029

邮箱：chenxu@guodu.cc

地址：北京市东城区东直门南大街3号国华投资大厦8层
国都期货有限公司

网址：www.guodu.cc



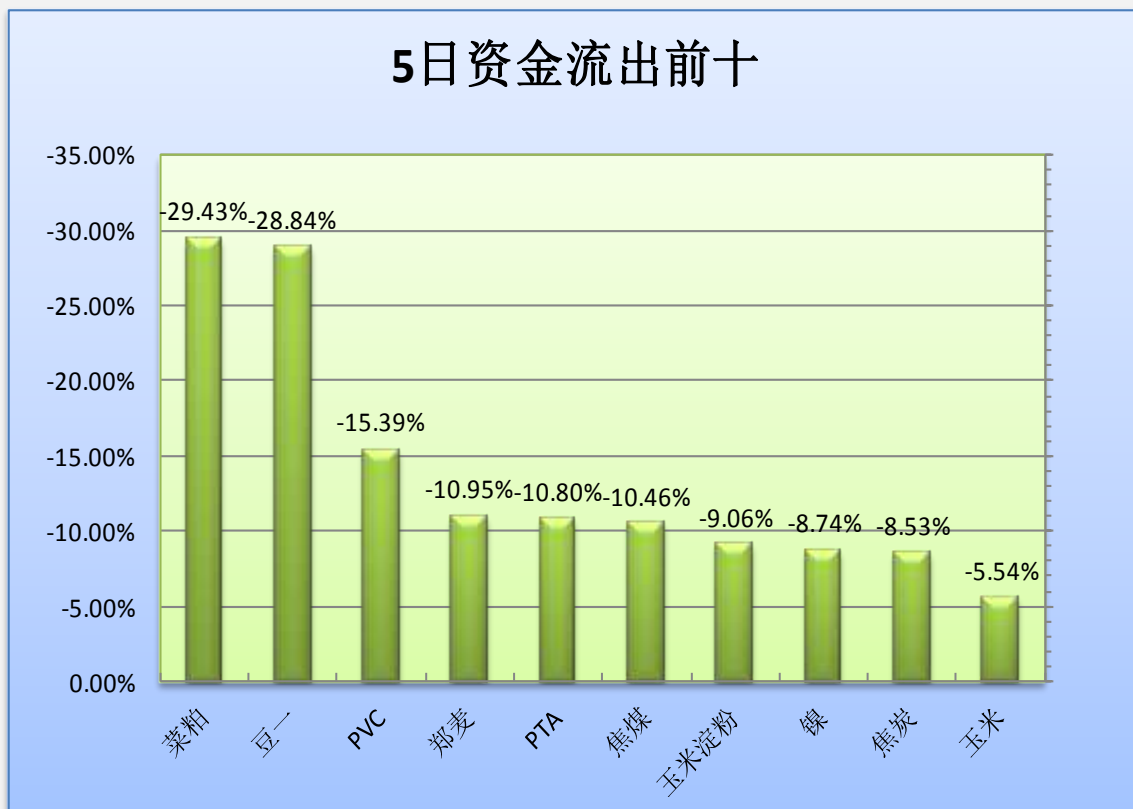
图三：5日资金流入前十品种



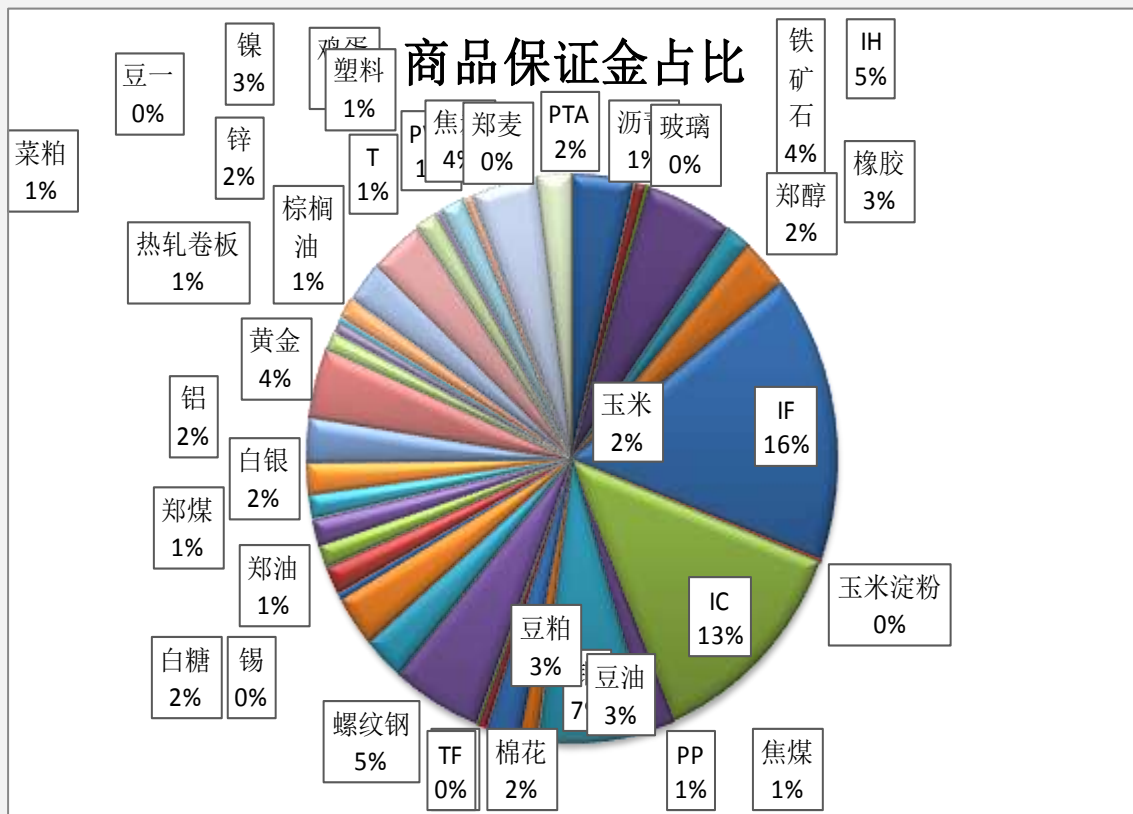
图四：当日资金流出前五品种



图五：5日资金流出前十品种



图六：各品种保证金占比



表一：各品种资金流向一览。

品种	前5日保证金(:亿元)	昨日保证金(:亿元)	今日保证金(:亿元)	前5日增幅	当日增幅
铁矿石	30.27	31.18	34.59	14.29%	10.93%
沥青	5.72	5.79	6.34	10.77%	9.53%
玻璃	2.50	2.54	2.74	9.31%	7.60%
IH	43.92	44.88	48.23	9.81%	7.47%
郑醇	13.52	13.82	14.76	9.20%	6.85%
橡胶	25.34	25.59	27.32	7.79%	6.72%
IF	134.27	141.00	148.78	10.81%	5.52%
玉米淀粉	2.49	2.16	2.26	-9.06%	4.88%
IC	111.71	114.10	119.23	6.72%	4.49%
PP	13.18	13.01	13.50	2.42%	3.75%
铜	60.90	60.37	62.39	2.46%	3.35%
焦煤	11.40	9.95	10.21	-10.46%	2.62%
棉花	18.50	18.23	18.63	0.68%	2.16%
铅	4.74	4.58	4.67	-1.36%	2.12%
TF	1.42	1.54	1.56	10.00%	1.47%
螺纹钢	50.01	49.24	49.88	-0.26%	1.29%
豆油	21.64	23.59	23.82	10.04%	0.97%
豆粕	27.42	27.23	27.48	0.20%	0.89%
锡	3.12	3.18	3.21	2.75%	0.74%
白糖	13.40	14.73	14.79	10.36%	0.37%
郑油	11.80	12.49	12.50	5.90%	0.05%
玉米	14.75	13.93	13.93	-5.54%	0.05%
郑煤	12.56	12.68	12.67	0.87%	-0.04%
白银	13.64	17.02	16.93	24.15%	-0.53%
铝	22.28	23.13	23.00	3.24%	-0.55%
黄金	36.63	36.79	36.56	-0.18%	-0.62%
热轧卷板	9.67	9.43	9.34	-3.40%	-0.95%
菜粕	8.42	6.01	5.95	-29.43%	-1.07%
豆一	3.77	2.71	2.68	-28.84%	-1.10%
棕榈油	11.60	11.30	11.13	-4.04%	-1.52%
锌	23.65	22.91	22.51	-4.83%	-1.76%
镍	32.96	30.91	30.08	-8.74%	-2.69%
T	12.29	12.92	12.52	1.81%	-3.09%
鸡蛋	3.33	3.39	3.25	-2.43%	-4.39%
塑料	14.52	14.50	13.77	-5.17%	-5.00%
PVC	5.73	5.12	4.85	-15.39%	-5.17%
焦炭	40.58	40.40	37.12	-8.53%	-8.12%
郑麦	0.02	0.02	0.02	-10.95%	-8.29%
PTA	21.79	21.22	19.43	-10.80%	-8.43%
合计	895.47	903.59	922.61	3.03%	2.10%

免责声明：

如果您对本报告有任何意见或建议，请致信于国都信箱(tzzx@guodu.cc)，欢迎您及时告诉我们您对本刊的任何想法！

本刊所有信息均建立在可靠的资料来源基础上。我们力求能为您提供精确的数据，客观的分析和全面的观点。但我们必须声明，对所有信息可能导致的任何损失概不负责。

本报告并不提供量身定制的投资建议。报告的撰写并未虑及读者的具体财务状况及目标。国都期货研究团队建议投资者应独立评估特定的投资和战略，并鼓励投资者征求专业财务顾问的意见。具体的投资或战略是否恰当取决于投资者自身的状况和目标。

版权声明：(c) 本报告版权为国都期货有限公司所有。本刊所含文字、数据和图表未经国都期货有限公司书面许可，任何人不得以电子、机械、影印、录音或其他任何形式复制、传播或存储于任何检索系统。未经许可，复制本刊任何内容皆属违反版权法行为，可能将受到法律起诉，并承担与之相关的所有损失赔偿和法律费用。涉及版权的所有问题请垂询：010-84183008/3009。