

焦煤、玻璃资金流入明显

投资咨询部

电话：010-84183086

010-84183029

邮箱：chenxu@guodu.cc

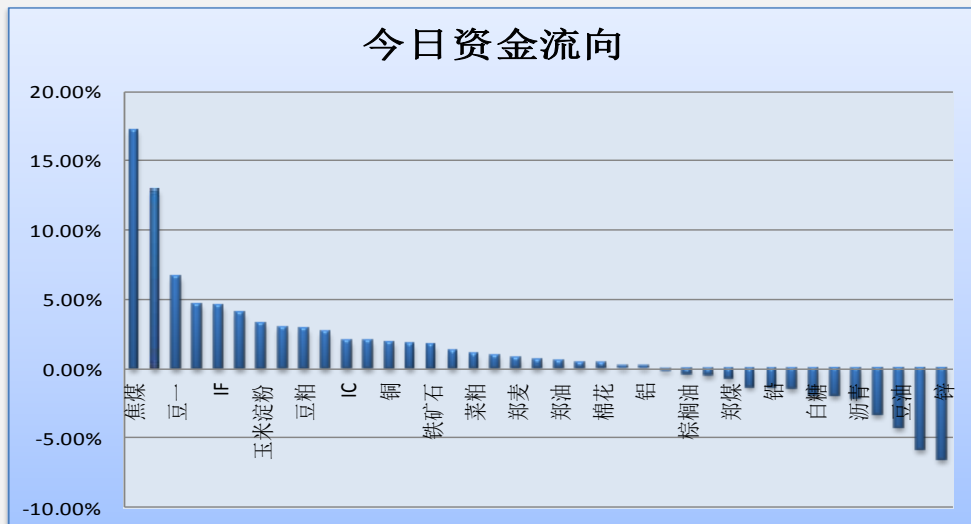
今天市场整体资金流出 1.56%或 14.41 亿至 938.66 亿。焦煤、玻璃资金流入

明显；锌、郑醇资金流出明显。玉米淀粉、玻璃、焦煤、焦炭、郑油等品种前 5

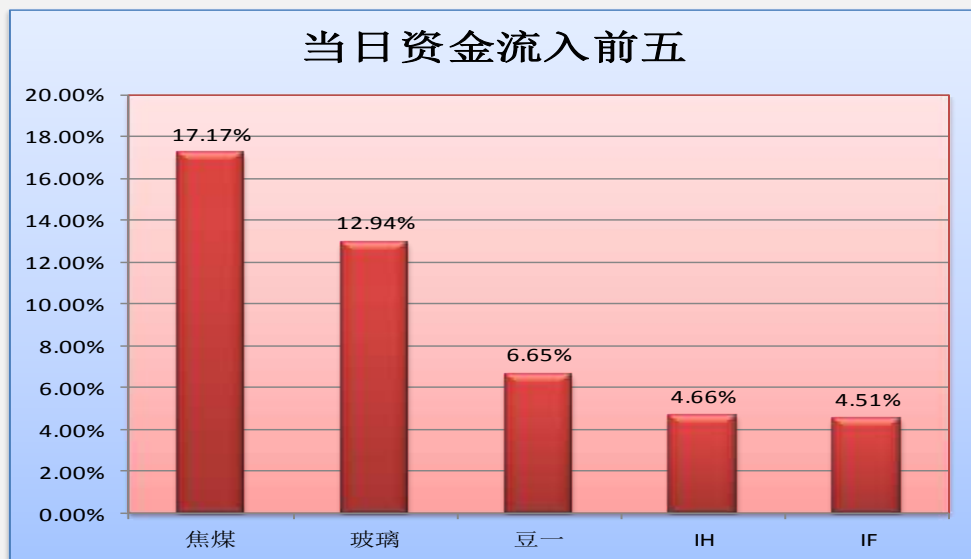
日资金净流入较多；郑醇、IH、铜、镍、锡品种前 5 日资金净流出较多。（详见文

后图表。）

图一：当日资金流向概览



图二：当日资金流入前五品种



地址：北京市东城区东直门南

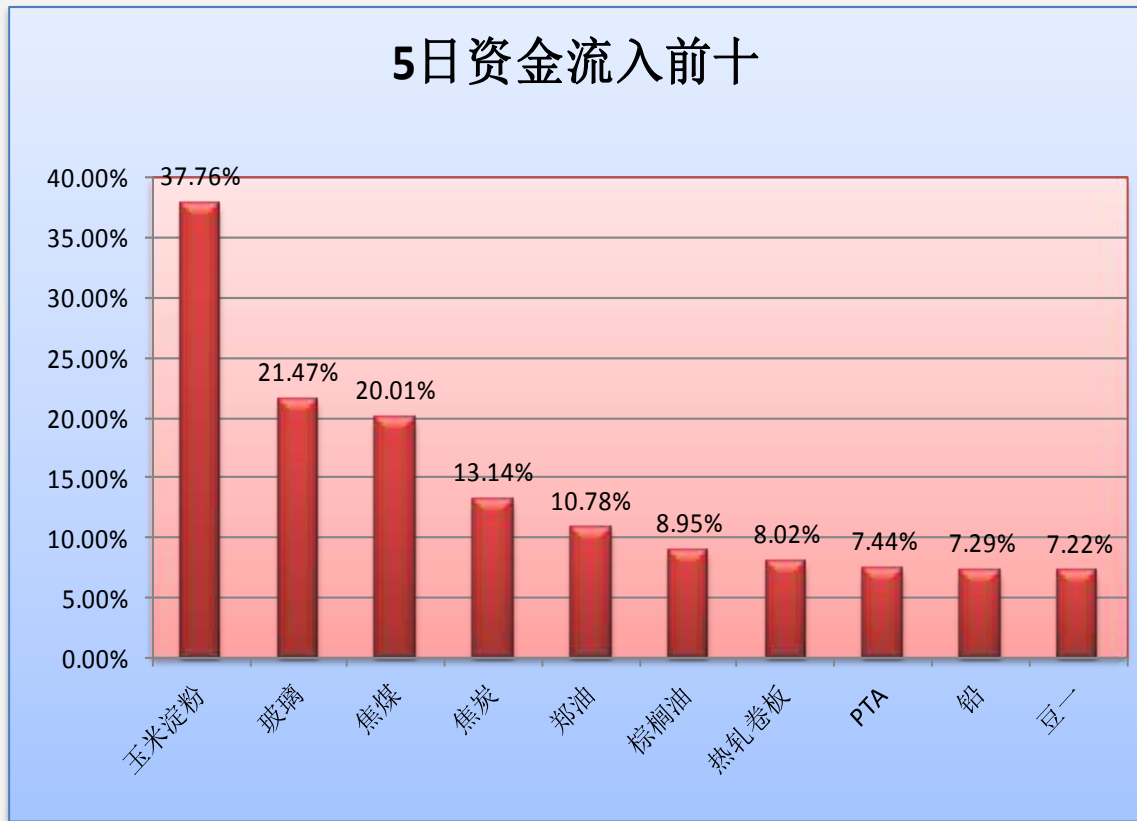
大街3号国华投资大厦8层

国都期货有限公司

网址：www.guodu.cc



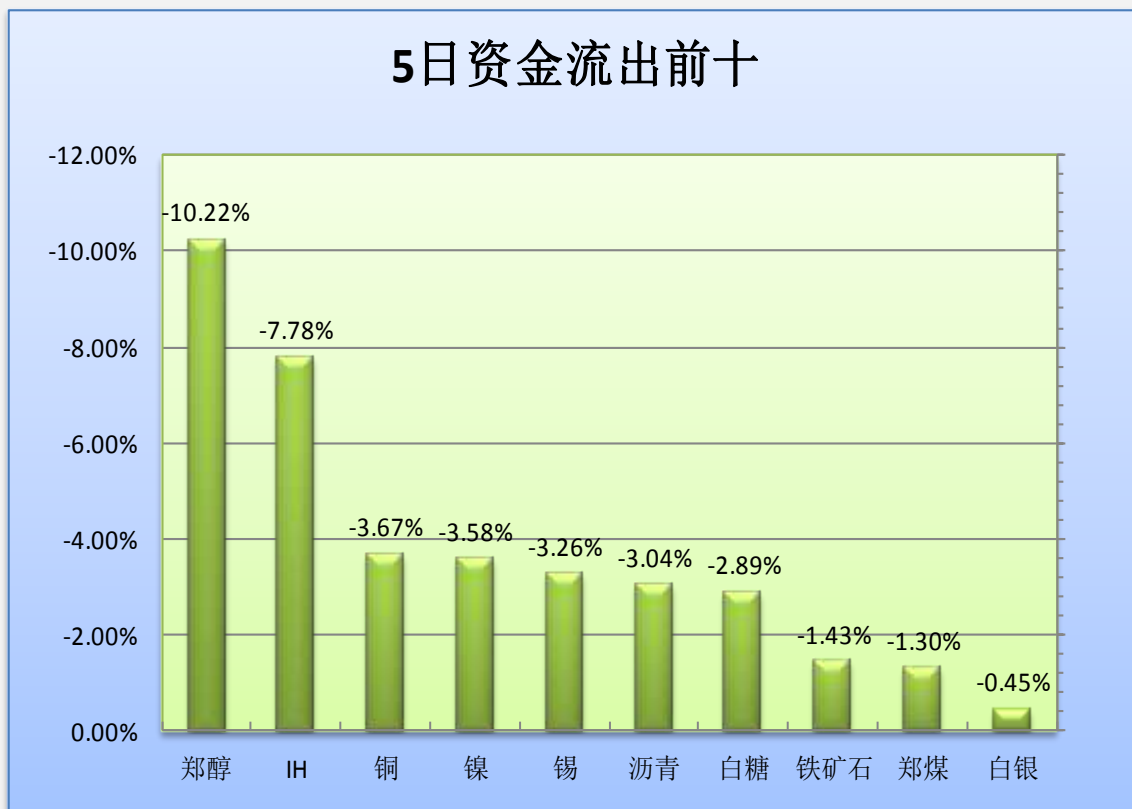
图三：5日资金流入前十品种



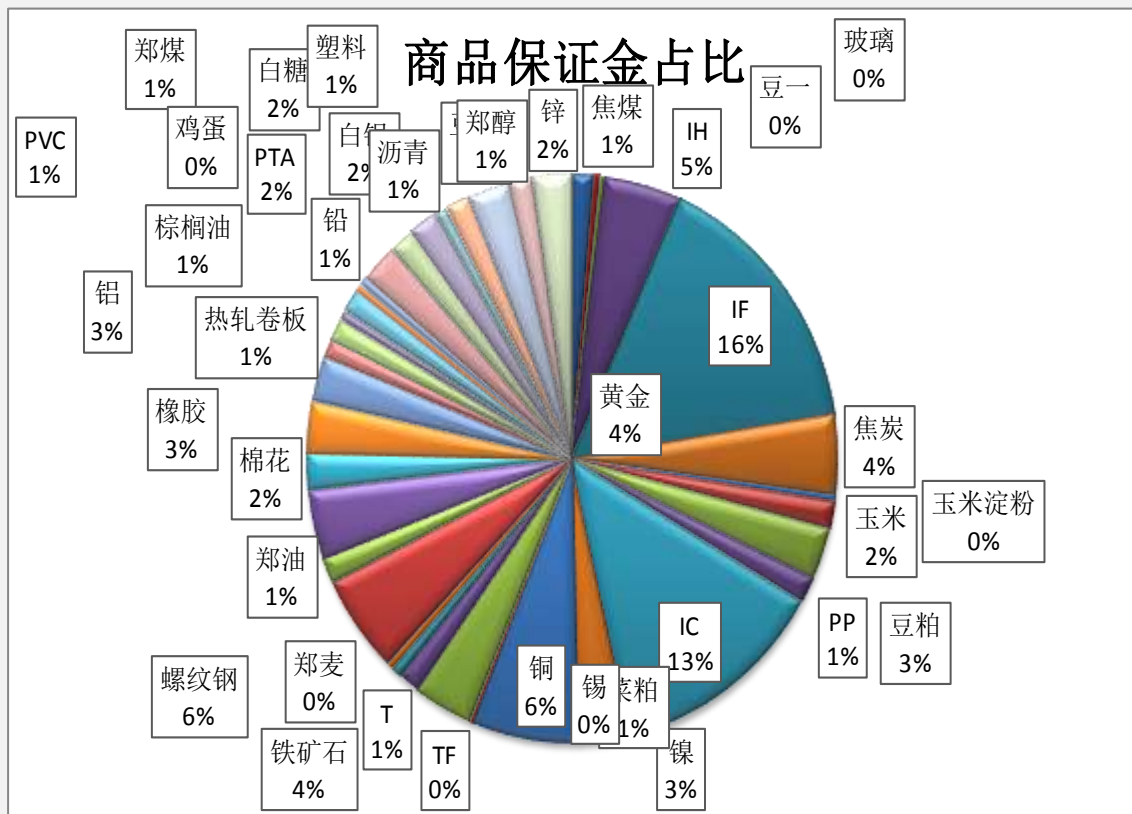
图四：当日资金流出前五品种



图五：5日资金流出前十品种



图六：各品种保证金占比



表一：各品种资金流向一览。

品种	前5日保证金(：亿元)	昨日保证金(：亿元)	今日保证金(：亿元)	前5日增幅	当日增幅
焦煤	10.21	10.45	12.25	20.01%	17.17%
玻璃	2.74	2.94	3.32	21.47%	12.94%
豆一	2.68	2.69	2.87	7.22%	6.65%
IH	48.23	42.50	44.48	-7.78%	4.66%
IF	148.78	142.33	148.75	-0.02%	4.51%
焦炭	37.12	40.40	42.00	13.14%	3.97%
玉米淀粉	2.26	3.02	3.11	37.76%	3.27%
玉米	13.93	14.51	14.93	7.16%	2.91%
豆粕	27.48	27.01	27.79	1.14%	2.87%
PP	13.50	13.53	13.89	2.87%	2.61%
IC	119.23	121.46	123.89	3.91%	2.00%
镍	30.08	28.45	29.00	-3.58%	1.96%
铜	62.39	58.96	60.10	-3.67%	1.95%
TF	1.56	1.58	1.61	3.36%	1.75%
铁矿石	34.59	33.52	34.10	-1.43%	1.73%
T	12.52	12.37	12.53	0.14%	1.30%
菜粕	5.95	5.91	5.97	0.49%	1.10%
锡	3.21	3.07	3.10	-3.26%	0.99%
郑麦	0.02	0.02	0.02	1.12%	0.76%
螺纹钢	49.88	52.69	53.03	6.32%	0.64%
郑油	12.50	13.76	13.85	10.78%	0.59%
黄金	36.56	36.73	36.90	0.91%	0.47%
棉花	18.63	19.56	19.64	5.44%	0.44%
橡胶	27.32	27.43	27.48	0.62%	0.20%
铝	23.00	23.63	23.67	2.92%	0.19%
热轧卷板	9.34	10.11	10.09	8.02%	-0.18%
棕榈油	11.13	12.18	12.12	8.95%	-0.45%
PVC	4.85	5.22	5.19	7.04%	-0.51%
郑煤	12.67	12.60	12.51	-1.30%	-0.74%
鸡蛋	3.25	3.38	3.33	2.66%	-1.31%
铅	4.67	5.08	5.02	7.29%	-1.35%
PTA	19.43	21.20	20.88	7.44%	-1.50%
白糖	14.79	14.65	14.36	-2.89%	-2.00%
白银	16.93	17.20	16.85	-0.45%	-2.02%
沥青	6.34	6.28	6.15	-3.04%	-2.14%
塑料	13.77	14.31	13.83	0.39%	-3.36%
豆油	23.82	25.42	24.32	2.10%	-4.32%
郑醇	14.76	14.07	13.25	-10.22%	-5.82%
锌	22.51	24.04	22.47	-0.15%	-6.53%
合计	922.61	924.26	938.66	1.74%	1.56%

免责声明：

如果您对本报告有任何意见或建议，请致信于国都信箱(tzzx@guodu.cc)，欢迎您及时告诉我们您对本刊的任何想法！

本刊所有信息均建立在可靠的资料来源基础上。我们力求能为您提供精确的数据，客观的分析和全面的观点。但我们必须声明，对所有信息可能导致的任何损失概不负责。

本报告并不提供量身定制的投资建议。报告的撰写并未虑及读者的具体财务状况及目标。国都期货研究团队建议投资者应独立评估特定的投资和战略，并鼓励投资者征求专业财务顾问的意见。具体的投资或战略是否恰当取决于投资者自身的状况和目标。

版权声明：(c) 本报告版权为国都期货有限公司所有。本刊所含文字、数据和图表未经国都期货有限公司书面许可，任何人不得以电子、机械、影印、录音或其他任何形式复制、传播或存储于任何检索系统。未经许可，复制本刊任何内容皆属违反版权法行为，可能将受到法律起诉，并承担与之相关的所有损失赔偿和法律费用。涉及版权的所有问题请垂询：010-84183008/3009。