

焦炭、铁矿石资金流入明显

投资咨询部

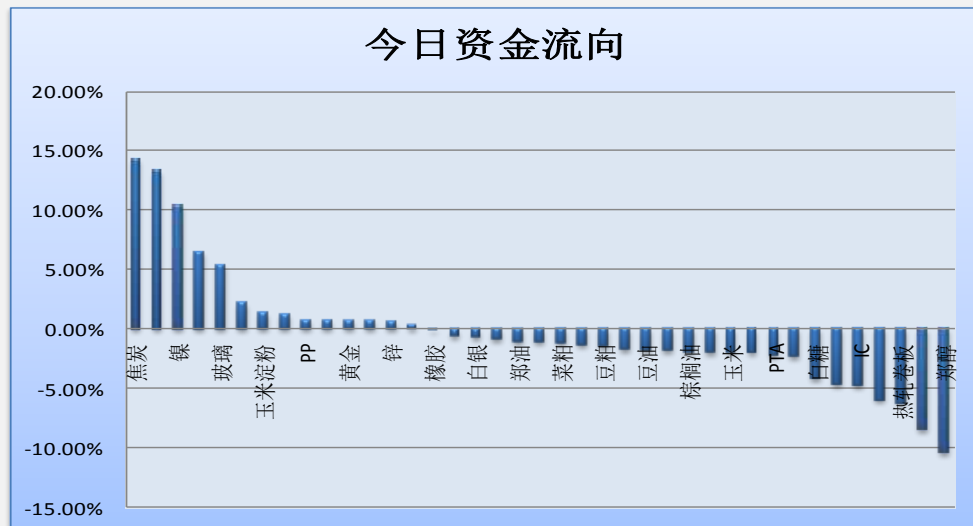
电话：010-84183086

010-84183029

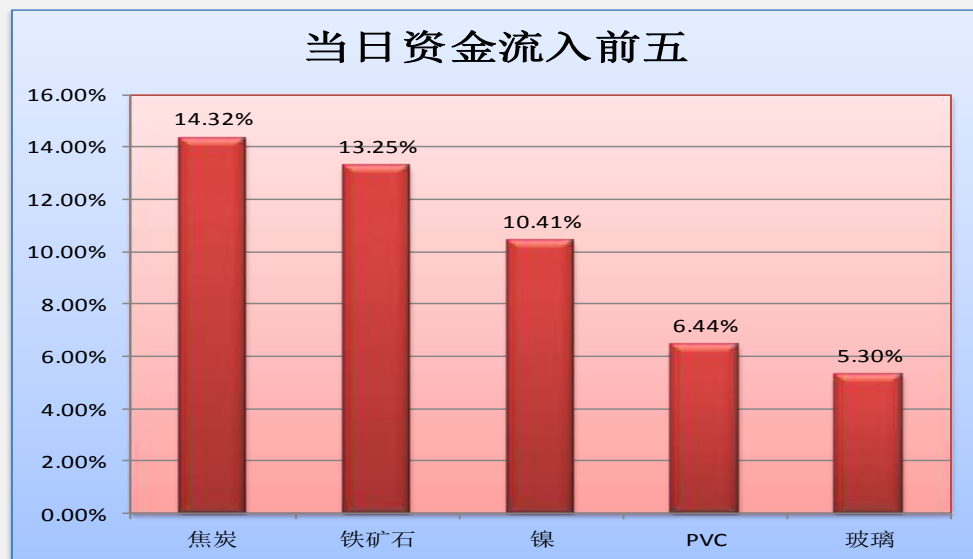
邮箱：chenxu@guodu.cc

今天市场整体资金流出 1.16% 或 11.71 亿至 1001.42 亿，焦炭、铁矿石资金流入明显；郑醇、IH 资金流出明显。铁矿石、沥青、棕榈油、焦炭、黄金等品种前 5 日资金净流入较多；铅、玉米淀粉、热卷板、玉米、郑煤、郑醇品种前 5 日资金净流出较多。（详见文后图表。）

图一：当日资金流向概览



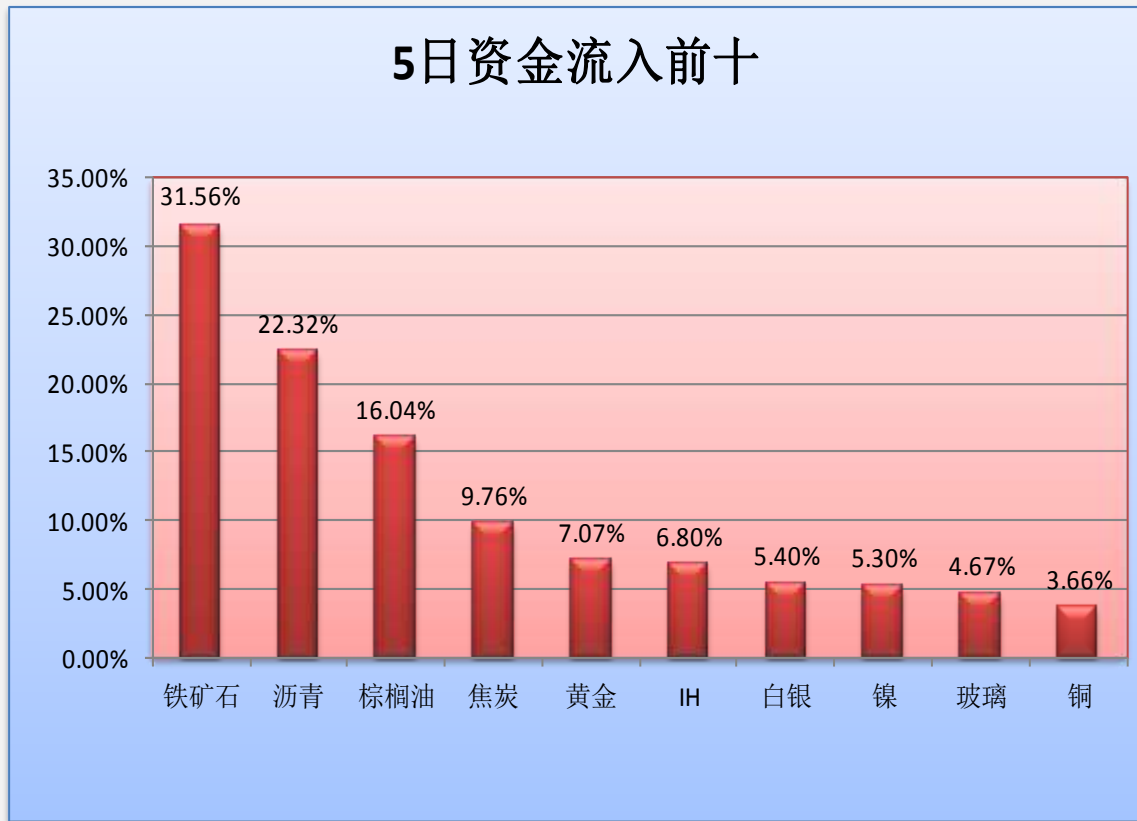
图二：当日资金流入前五品种



地址：北京市东城区东直门南大街3号国华投资大厦8层
 国都期货有限公司
 网址：www.guodu.cc



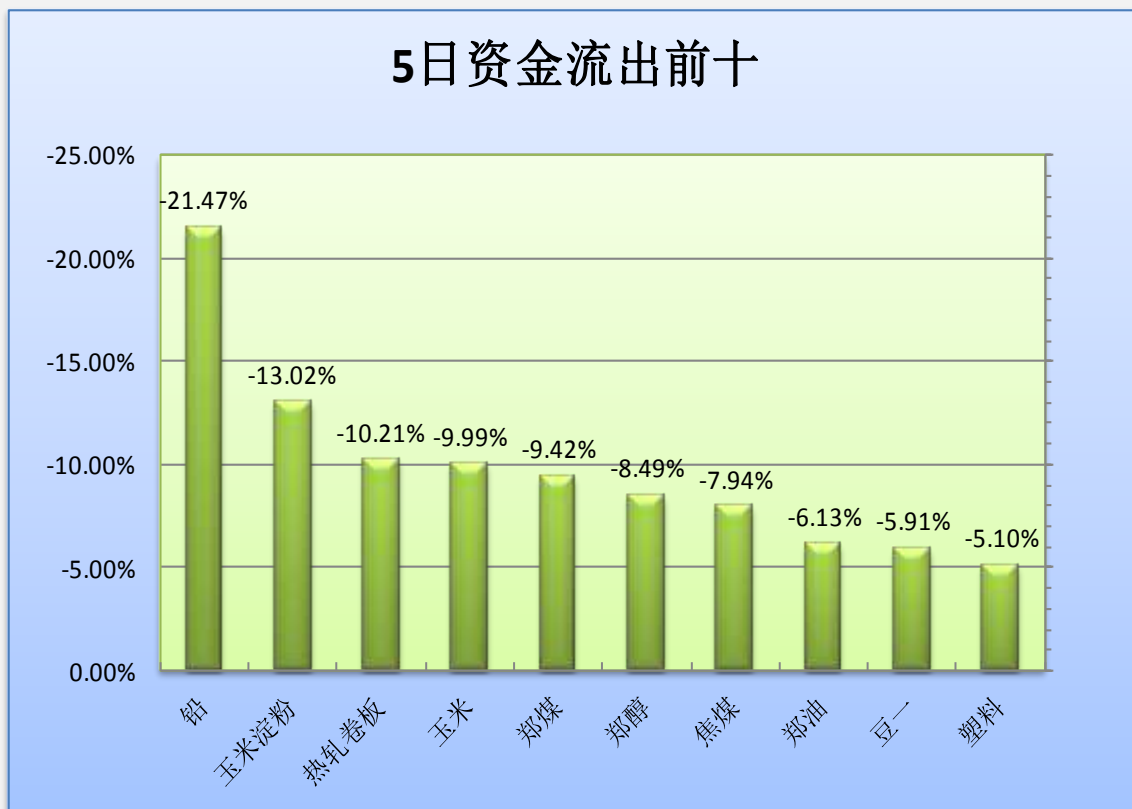
图三：5日资金流入前十品种



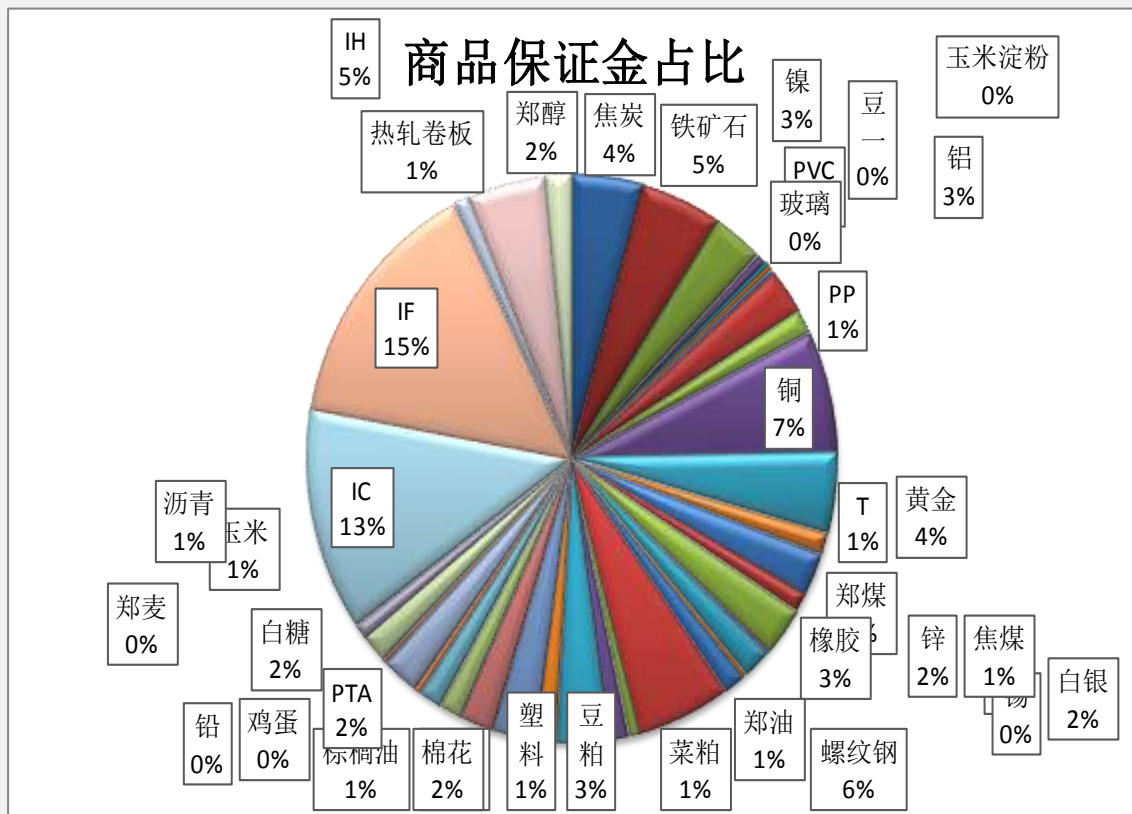
图四：当日资金流出前五品种



图五：5日资金流出前十品种



图六：各品种保证金占比



表一：各品种资金流向一览。

| 品种 | 前5日保证金(:亿元) | 昨日保证金(:亿元) | 今日保证金(:亿元) | 前5日增幅 | 当日增幅 |
|------|-------------|------------|------------|---------|---------|
| 焦炭 | 39.57 | 37.99 | 43.43 | 9.76% | 14.32% |
| 铁矿石 | 37.77 | 43.88 | 49.69 | 31.56% | 13.25% |
| 镍 | 28.77 | 27.44 | 30.30 | 5.30% | 10.41% |
| PVC | 6.59 | 5.91 | 6.29 | -4.49% | 6.44% |
| 玻璃 | 3.08 | 3.06 | 3.22 | 4.67% | 5.30% |
| 豆一 | 2.79 | 2.57 | 2.63 | -5.91% | 2.21% |
| 玉米淀粉 | 2.62 | 2.25 | 2.28 | -13.02% | 1.31% |
| 铝 | 25.32 | 25.60 | 25.91 | 2.33% | 1.21% |
| PP | 14.12 | 13.64 | 13.75 | -2.66% | 0.77% |
| 铜 | 67.61 | 69.57 | 70.09 | 3.66% | 0.75% |
| 黄金 | 42.01 | 44.66 | 44.98 | 7.07% | 0.71% |
| T | 12.02 | 12.01 | 12.09 | 0.58% | 0.70% |
| 锌 | 24.68 | 24.61 | 24.76 | 0.33% | 0.65% |
| 郑煤 | 11.89 | 10.74 | 10.77 | -9.42% | 0.29% |
| 橡胶 | 28.07 | 27.49 | 27.47 | -2.12% | -0.04% |
| TF | 1.77 | 1.78 | 1.77 | -0.14% | -0.62% |
| 白银 | 16.32 | 17.33 | 17.20 | 5.40% | -0.73% |
| 锡 | 2.63 | 2.63 | 2.60 | -0.83% | -0.91% |
| 郑油 | 13.81 | 13.10 | 12.96 | -6.13% | -1.06% |
| 螺纹钢 | 58.67 | 58.70 | 58.05 | -1.05% | -1.10% |
| 菜粕 | 6.52 | 6.62 | 6.55 | 0.41% | -1.19% |
| 焦煤 | 12.78 | 11.93 | 11.76 | -7.94% | -1.38% |
| 豆粕 | 33.00 | 32.19 | 31.71 | -3.90% | -1.50% |
| 塑料 | 13.12 | 12.66 | 12.45 | -5.10% | -1.72% |
| 豆油 | 25.61 | 26.83 | 26.34 | 2.82% | -1.83% |
| 棉花 | 21.48 | 21.13 | 20.74 | -3.46% | -1.85% |
| 棕榈油 | 11.79 | 13.94 | 13.68 | 16.04% | -1.92% |
| 郑麦 | 0.02 | 0.02 | 0.02 | -2.77% | -1.99% |
| 玉米 | 15.20 | 13.96 | 13.68 | -9.99% | -2.00% |
| 鸡蛋 | 4.14 | 4.13 | 4.04 | -2.34% | -2.03% |
| PTA | 23.28 | 22.66 | 22.17 | -4.77% | -2.19% |
| 铅 | 3.80 | 3.06 | 2.98 | -21.47% | -2.31% |
| 白糖 | 17.53 | 17.53 | 16.79 | -4.25% | -4.21% |
| 沥青 | 7.15 | 9.17 | 8.74 | 22.32% | -4.65% |
| IC | 126.19 | 133.79 | 127.43 | 0.98% | -4.76% |
| IF | 147.11 | 158.47 | 148.87 | 1.19% | -6.06% |
| 热轧卷板 | 10.65 | 10.20 | 9.56 | -10.21% | -6.21% |
| IH | 44.45 | 51.82 | 47.47 | 6.80% | -8.40% |
| 郑醇 | 17.69 | 18.06 | 16.18 | -8.49% | -10.37% |
| 合计 | 981.61 | 1013.13 | 1001.42 | 2.02% | -1.16% |

免责声明：

如果您对本报告有任何意见或建议，请致信于国都信箱(tzzx@guodu.cc)，欢迎您及时告诉我们您对本刊的任何想法！

本刊所有信息均建立在可靠的资料来源基础上。我们力求能为您提供精确的数据，客观的分析和全面的观点。但我们必须声明，对所有信息可能导致的任何损失概不负责。

本报告并不提供量身定制的投资建议。报告的撰写并未虑及读者的具体财务状况及目标。国都期货研究团队建议投资者应独立评估特定的投资和战略，并鼓励投资者征求专业财务顾问的意见。具体的投资或战略是否恰当取决于投资者自身的状况和目标。

版权声明：(c) 本报告版权为国都期货有限公司所有。本刊所含文字、数据和图表未经国都期货有限公司书面许可，任何人不得以电子、机械、影印、录音或其他任何形式复制、传播或存储于任何检索系统。未经许可，复制本刊任何内容皆属违反版权法行为，可能将受到法律起诉，并承担与之相关的所有损失赔偿和法律费用。涉及版权的所有问题请垂询：010-84183008/3009。