

国 都 观 势

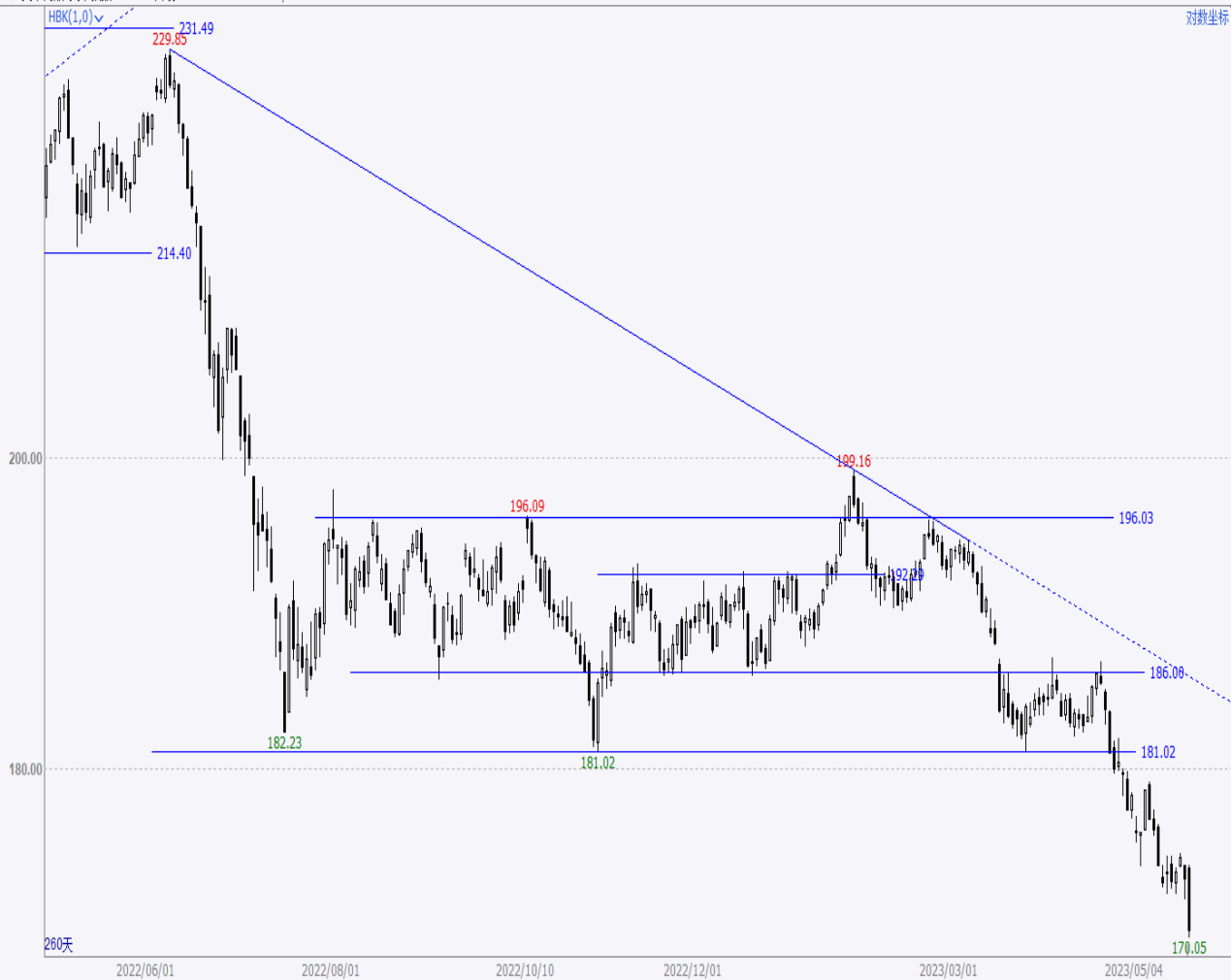
(2023年5月22日)

研究咨询部

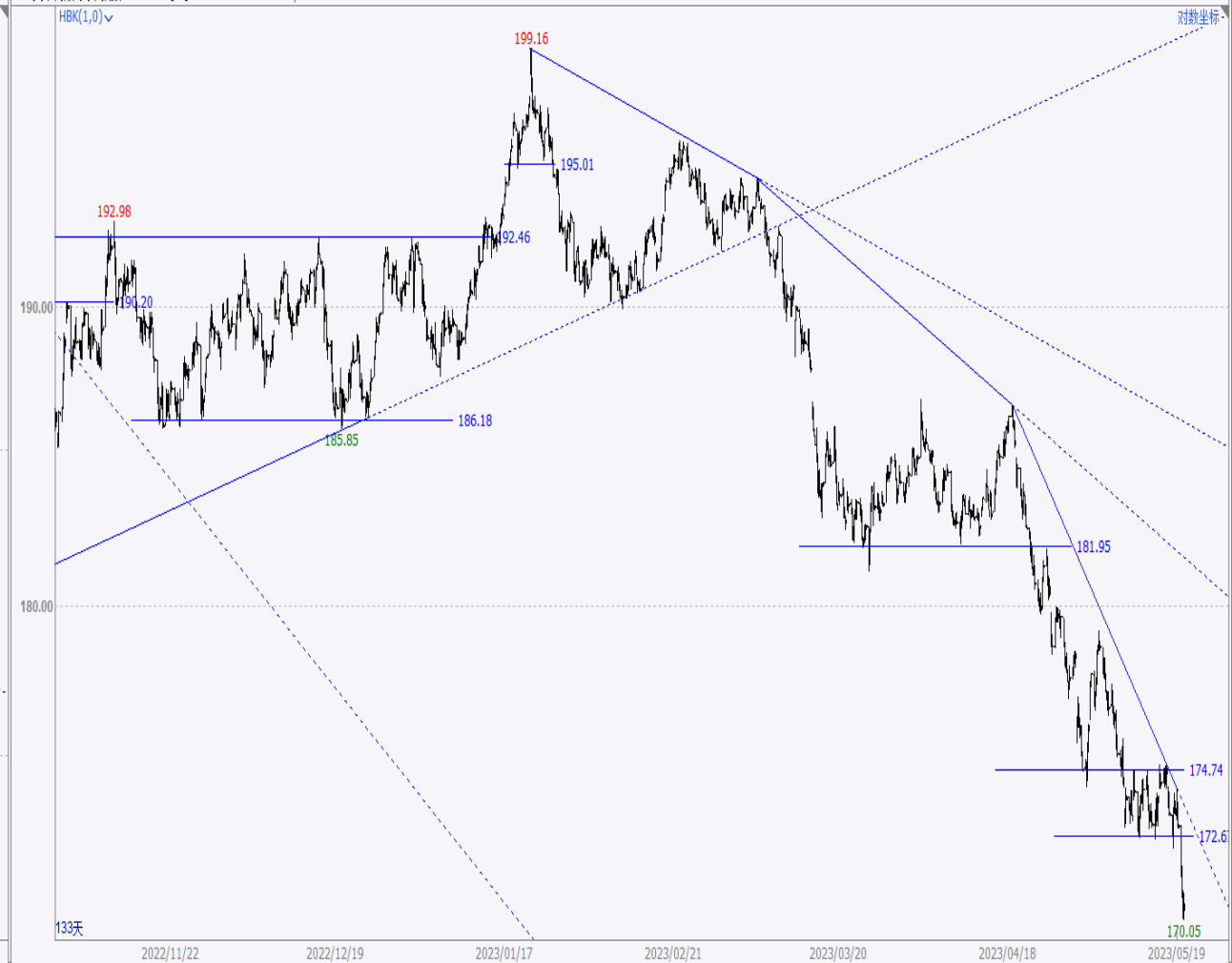


文华商品指数

文华商品(文华指数 7186) 日线 170.39 -2.88 / -1.66%

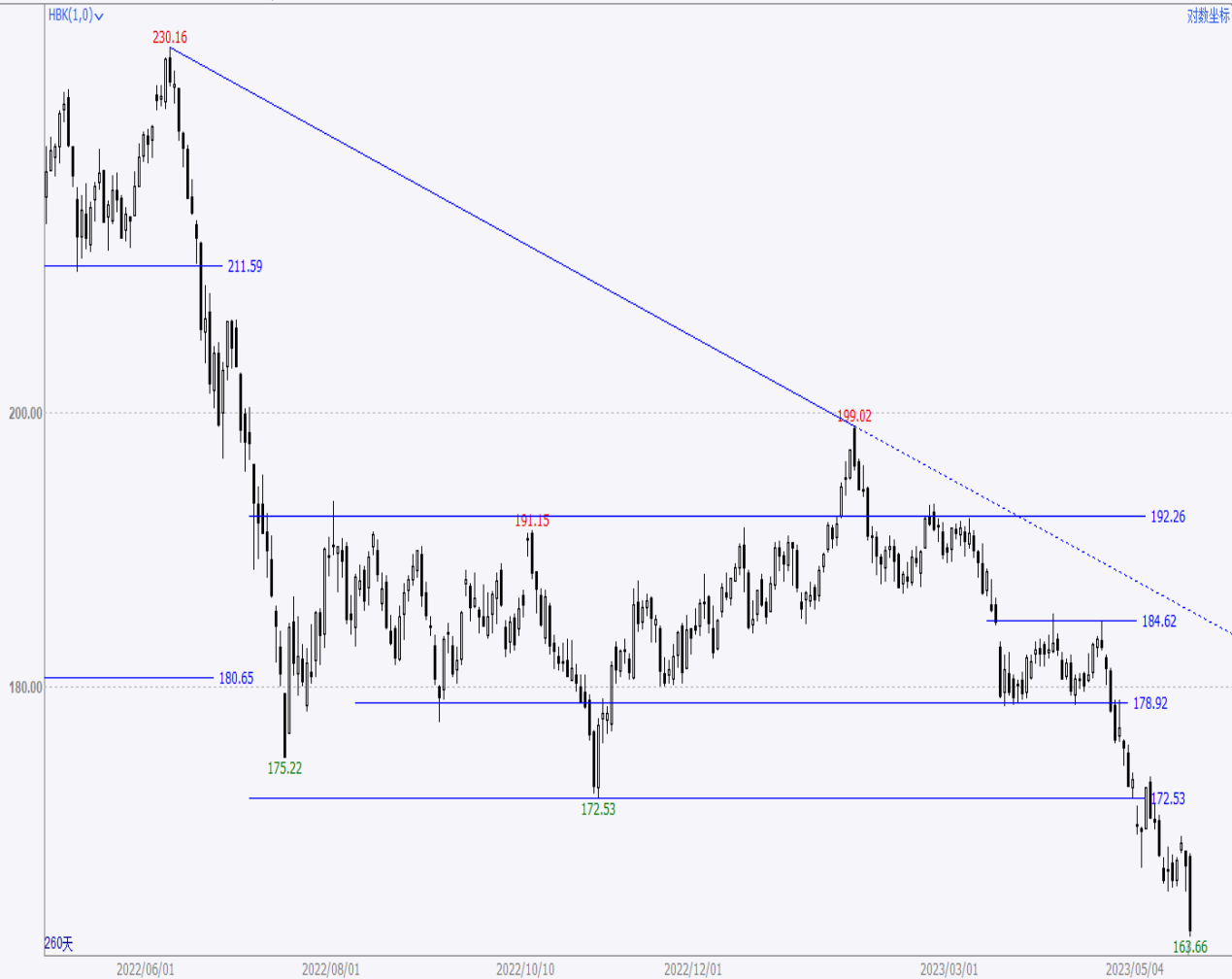


文华商品(文华指数 7186) 1小时 170.39 -2.88 / -1.66%



工业品指数

工业品(文华指数 7193) 日线 163.94 -3.77 / -2.25%



工业品(文华指数 7193) 1小时 163.94 -3.77 / -2.25%



农产品指数



各品种趋势运行信号（一）

品种	趋势方向		支撑压力		操作建议	品种	趋势方向		支撑压力		操作建议
	日线	小时	支撑	压力			日线	小时	支撑	压力	
黄金	震荡	震荡	438	460	观望	焦炭	震荡	震荡	2050	2300	观望
白银	震荡	震荡	5350	5890	观望	螺纹钢	震荡	震荡	3350	3760	观望
铜	震荡	震荡	63500	66000	观望	热卷	震荡	震荡	3500	3820	观望
铝	震荡	震荡	17500	19500	观望	硅铁	震荡	震荡	7100	7800	观望
铅	震荡	震荡	15100	15450	观望	锰硅	下降	震荡	6600	7000	观望
锌	下降	下降	20200	21800	观望	原油	震荡	震荡	480	525	观望
镍	下降	震荡	161000	178000	观望	橡胶	震荡	震荡	11900	12500	观望
铁矿	震荡	震荡	675	750	观望	塑料	下降	下降	7300	7810	观望
焦煤	震荡	震荡	1230	1450	观望	PTA	震荡	震荡	5160	5580	观望
郑煤	震荡	震荡	800	900	观望	乙二醇	震荡	震荡	4000	4400	观望

各品种趋势运行信号 (二)

品种	趋势方向		支撑压力		操作建议	品种	趋势方向		支撑压力		操作建议
	日线	小时	支撑	压力			日线	小时	支撑	压力	
PVC	下降	下降	5600	5930	观望	玉米	下降	震荡	2480	2690	观望
PP	下降	下降	6800	7200	观望	淀粉	下降	震荡	2750	2970	观望
甲醇	下降	下降	1900	2200	观望	白糖	上升	上升	6600	7310	持多, 止损 上移6730
沥青	震荡	震荡	3450	3900	观望	棉花	上升	上升	15000	16800	持多, 15000 止损
豆一	震荡	震荡	4750	5150	观望	苹果	震荡	震荡	8200	8900	观望
豆粕	震荡	震荡	3360	3570	观望	鸡蛋	下降	下降	4000	4400	观望
菜粕	震荡	震荡	2830	3130	观望	IF	震荡	震荡	3930	4160	观望
豆油	下降	下降	7000	8000	观望	IH	震荡	震荡	2610	2720	观望
棕榈	下降	下降	6500	7000	观望	IC	震荡	震荡	5910	6450	观望
郑油	下降	下降	7830	8380	观望	十债	上升	震荡	101.3	101.9	观望

研究咨询部电话：

010-84183086

010-84183029

010-84183019

免责声明：

如果您对本报告有任何意见或建议，请致信于国都信箱(tzxx@guodu.cc)，欢迎您及时告诉我们您对本刊的任何想法！本刊所有信息均建立在可靠的资料来源基础上。我们力求能为您提供精确的数据，客观的分析和全面的观点。但我们必须声明，对所有信息可能导致的任何损失概不负责。

本报告并不提供量身定制的投资建议。报告的撰写并未顾及读者的具体财务状况及目标。国都期货研究团队建议投资者应独立评估特定的投资和战略，并鼓励投资者征求专业财务顾问的意见。具体的投资或战略是否恰当取决于投资者自身的状况和目标。

版权声明：（c）本报告版权为国都期货有限公司所有。本刊所含文字、数据和图表未经国都期货有限公司书面许可，任何人不得以电子、机械、影印、录音或其他任何形式复制、传播或存储于任何检索系统。未经许可，复制本刊任何内容皆属违反版权法行为，可能将受到法律起诉，并承担与之相关的所有损失赔偿和法律费用。涉及版权的所有问题请垂询：010-84183008。



国都期货期待与您携手，共创财富未来！